



Usos lingüístics a la Universitat de València

Mètode d'anàlisi

S'ha estudiat l'idioma anunciat de cada grup docent o assignatura (en cas que hi hagi un únic grup docent) al pla d'estudis de tots els graus de cada facultat de la Universitat de València, excepte aquells graus que per la seva naturalesa hi conviuen molts idiomes (filologies, sobretot). S'han comptat d'igual manera grups de teoria, pràctica i seminari. A més a més, també s'ha revisat com s'anuncia la llengua d'impartició al pla docent, el nombre d'assignatures amb més d'una llengua anunciada de manera indistinta ("Valencià/Castellà, per exemple), el nombre d'assignatures impartides 100% en valencià i l'idioma de les pàgines web que surten per defecte al cercador. Finalment, s'ha analitzat també la llengua docent dels màsters així com la llengua de les pàgines web pròpies.

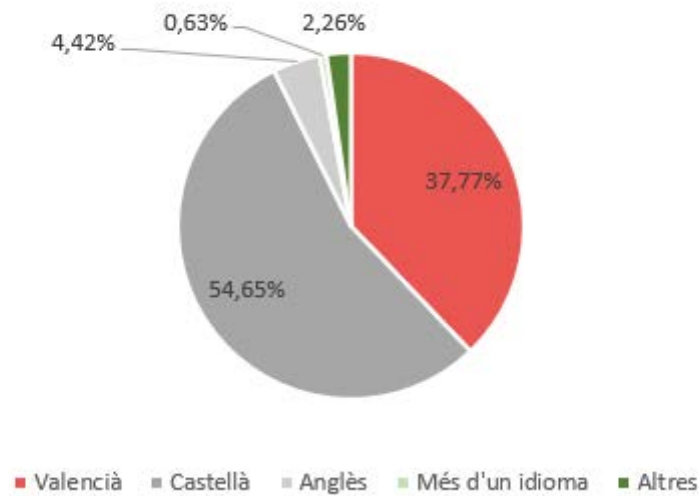
Dades generals de tots els graus

Analitzant tots els graus que ofereix la Universitat de València podem constatar un gran esforç —que celebrem i animem a continuar— per augmentar l'oferta de valencià als estudis. Tot i que encara hi ha molt camí per recórrer, la tendència és positiva i cal seguir en aquest sentit. Analitzant, però, la informació dels graus de la Universitat de València (UV) segons el que posa a la pàgina web, veiem que no hi apareix de manera clara i visible l'ús de les llengües en general. En cas que convisqui més d'una llengua en la docència, aquestes haurien de sortir amb el percentatge d'ús docent corresponent a un lloc visible de la pàgina web, fet que es dona en la majoria de graus i que no s'anuncia degudament. Aquesta informació s'anuncia al lloc correcte, juntament amb el preu de la matrícula, la durada dels estudis, les places ofertes, l'oferta de mobilitat o els horaris i exàmens

Si recollim els percentatges de tots els estudis analitzats de totes les facultats, ens surten les següents dades: un 37,77% dels grups dels graus són impartits exclusivament en valencià, un 54,65% exclusivament en castellà, un 4,42% exclusivament en anglès i en un 0,63% dels grups s'anuncia en més d'un idioma. Per altra banda, un 2,26% dels grups són en algun altre idioma que no sigui valencià, castellà o anglès. El fet que hi hagi grups anunciats en més d'un idioma, encara que siguin residuals, genera inseguretat per als estudiants i pot obrir les portes a vulneracions lingüístiques. Per tal de millorar els indicadors i augmentar la seguretat dels estudiants, cal especificar quin percentatge de classes es faran en cada llengua als grups on hi convisqui més d'una en la docència.

A continuació, podem veure les dades extretes de la nostra anàlisi. Primerament, mostrem un gràfic de l'idioma docent anunciat als grups de totes les assignatures dels graus de la UV.

Idiomes per grups a la Universitat de València



Podem veure que, de tots els grups de la universitat (excloent els graus de filologies o aquells que per la seva naturalesa han de ser en un idioma específic), un 54,65% són en castellà i un 4,42% en anglès. Per altra banda, només un 0,63% dels grups s'anuncien en dues o més llengües sense estipular percentatges, situació que hauria d'evitar-se en la mesura del possible i reduir-se fins al zero per cent. Hi ha també un 2,26% de grups que s'estipulen com a "Altres", situació que també deixa en certa manera amb poca seguretat lingüística a l'estudiant. Així doncs, veiem que en un 37,77% dels grups de la Universitat de València els plans docents s'anuncien en valencià. Si analitzem el total de grups amb oferta de valencià (és a dir, valencià o valencià + un altre idioma) s'arriba a xifres molt similars a les obtingudes en grups únics en valencià, un 38,40%. Cal destacar que aquestes dades són inferiors a les de les altres universitats públiques pertanyents a la Xarxa Vives, com la UB o la UAB; semblants o una mica superiors a universitats com la UPF; i millors respecte universitats com la UJI o la UA. Per tant, veiem que la UV es trobaria en una posició intermèdia pel que fa a ús del valencià als grups dels seus graus universitaris i al capdavant de les universitats del País Valencià.

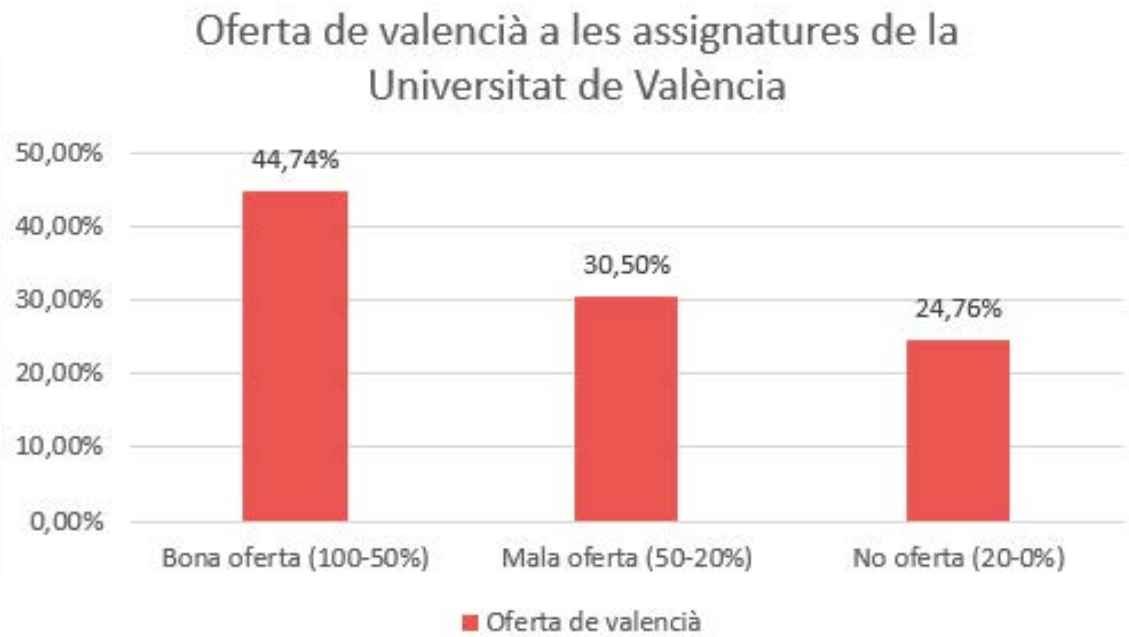
Valor mitjà de grups amb presència de valencià (Valencià, Valencià/Castellà)	38,40%
Valor mitjà de grups impartits totalment en valencià	37,77%

Anàlisi de l'oferta de les assignatures dels graus estudiats

Metodologia seguida

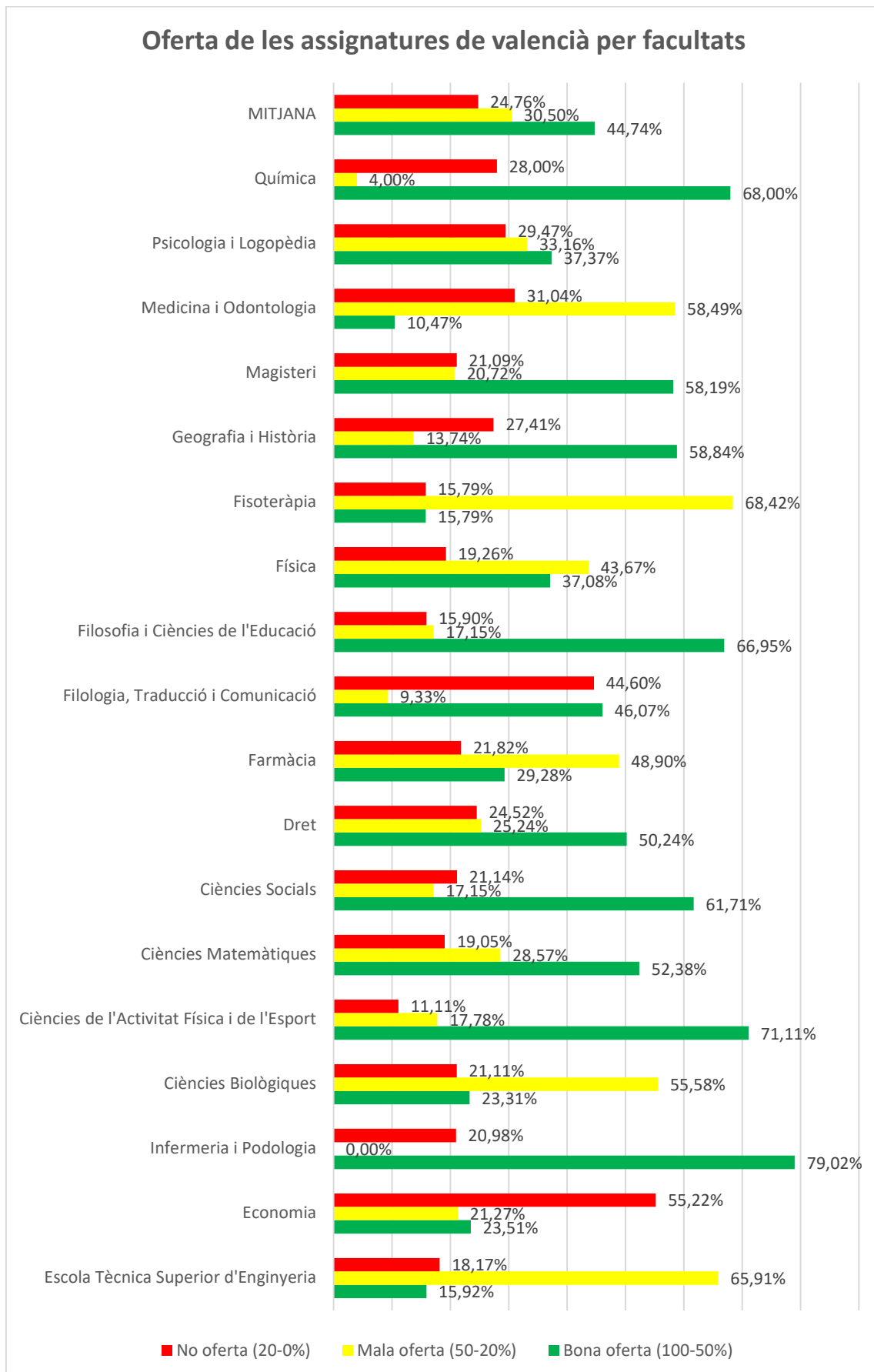
Per tal d'analitzar l'oferta d'assignatures en valencià dels graus de la universitat, s'han establert tres categories: bona oferta (en què mínim el 50% dels grups d'una assignatura s'anuncien íntegrament en valencià), poca oferta (en què hi ha presència del valencià entre un 50% i un 20% dels grups d'una assignatura) i no oferta (en què no hi ha oferta de valencià o és inferior al 20%). A les assignatures on hi ha oferta de valencià però és inferior al 20%, ho hem computat

com a no oferta i afegit a la categoria "Falsa oferta", dada que es pot veure a l'anàlisi específica de cada facultat.



- En un 44,74% de les assignatures de tots els graus tenen com a mínim un 50% d'oferta en valencià, dades que considerem insuficients però positives com a punt de partida per augmentar progressivament la bona oferta de valencià.
- Pel que fa a poca oferta de valencià, són un 30,50% de les assignatures dels graus estudiats que es troben entre un 50% i un 20% d'oferta. Són dades elevades que cal progressivament anar virant cap a una major oferta de valencià, per arribar al 50% o superar-lo.
- Gairebé una quarta part de les assignatures (un 24,76%) no ofereixen el valencià com a llengua docent. És un percentatge massa alt i una dada que cal anar revertint, ja que considerem que és realment alarmant. Cal destacar que la immensa majoria d'assignatures dins d'aquesta categoria no tenen cap grup en valencià, és a dir, es nega als estudiants la possibilitat de poder cursar la totalitat dels seus estudis universitaris en l'idioma propi del País Valencià.

Si ho analitzem per facultats, veiem que hi ha una gran disparitat entre aquestes:



Destaquem una sèrie de fets:

- Hi ha facultats en què un 40% de les assignatures NO tenen oferta de valencià (Economia, i Filologia, Traducció i Comunicació).
- Hi ha fins a 4 facultats que no tenen més d'un 25% de "Bona Oferta" de valencià. Aquestes són les facultats de Fisioteràpia, Ciències Biològiques, Economia i l'Escola Superior d'Enginyeria. La facultat de Farmàcia amb prou feines arriba a aquest percentatge.
- En 4 facultats hi ha més d'un 50% de "Mala Oferta" de valencià. Aquesta situació es dona a les facultats de Medicina i Odontologia, de Fisioteràpia, de Ciències Biològiques i a l'Escola Superior d'Enginyeria. A la facultat de Farmàcia no s'arriba a la meitat d'assignatures amb mala oferta de valencià per tan sols un punt percentual.
- Hi ha fins a 9 facultats que superen el 50% de "Bona Oferta" de valencià, dada molt positiva i que ha de servir de far per a les altres facultats.

Taula de resultats d'usos lingüístics docents dels grups segons facultats

Facultat	Valencià	Oferta mínim un grup en valencià	Castellà	Anglès
Escola Tècnica Superior d'Enginyeria	35,91%	35,91%	57,76%	6,32%
Economia	22,47%	22,47%	63,32%	12,64%
Infermeria i Podologia	57,16%	61,16%	38,46%	0,38%
Ciències Biològiques	39,24%	39,24%	60,47%	0,05%
Ciències de l'Activitat Física i de l'Esport	56,63%	56,63%	43,37%	0,00%
Ciències Matemàtiques	42,40%	42,40%	56,13%	1,47%
Ciències Socials	39,01%	39,01%	60,98%	0,00%
Dret	32,82%	32,82%	67,18%	0,00%
Farmàcia	34,48%	34,48%	56,63%	8,89%
Filologia, Traducció i Comunicació	43,83%	43,83%	56,17%	0,00%
Filosofia i Ciències de l'Educació	48,88%	48,88%	51,12%	0,00%
Física	41,16%	41,16%	58,84%	0,00%
Fisioteràpia	39,13%	39,13%	60,87%	0,00%
Geografia i Història	48,09%	48,09%	51,90%	0,00%
Magisteri	31,74%	34,60%	31,10%	4,08%
Medicina i Odontologia	43,58%	43,58%	56,42%	0,00%
Psicologia i Logopèdia	41,63%	48,44%	44,55%	7,00%

Química	49,70%	49,70%	50,30%	0,00%
TOTAL	37,77%	38,40%	54,65%	4,42%

D'aquesta taula podem analitzar diverses coses:

- El total de grups anunciats només en valencià és superior al 37%, xifra que situem en un nivell intermedi en comparació amb les altres universitats integrants a la Xarxa Vives i en un nivell alt pel que fa a les universitats del País Valencià.
- El principal problema s'observa a la facultat d'Economia, on les classes impartides 100% en valencià no superen el 25%.
- La diferència entre grups impartits totalment en valencià i grups impartits parcialment en valencià és molt baixa. La forma "Valencià/Castellà" o "Valencià/Anglès" és un indicador que s'utilitza de forma molt poc freqüent, situació a destacar positivament.
- Només hi ha dues facultats que arribin al 50% dels grups en valencià com a llengua única docent: la d'Infermeria i Podologia i la de Ciències de l'Activitat Física i de l'Esport. Sí que hi ha, però, moltes que s'apropen a aquesta xifra.
- La internacionalització de la UV és semblant a la de les altres universitats de parla catalana. Ho indica el fet que, en cas de no fer-se en valencià, la classe es fa en major proporció en castellà que en anglès, al contrari que universitats com la UPF. Indica doncs que la internacionalització es planteja per a estudiants llatinoamericans.
- Hi ha més de 15 punts percentuals de diferència entre grups íntegrament en valencià i aquells que són íntegrament en castellà, en favor d'aquests últims. Tenint en compte que la universitat és valenciana i rep el finançament de les institucions valencianes, és una situació que no hauria de ser així.

Anàlisi sobre com s'anuncia l'idioma d'impartició als plans docents

Veiem que en totes les facultats i en tots els graus es diferencia l'idioma docent per grups i per tipologia de classe (teoria, pràctica i seminari). Aquest fet és molt positiu i cal posar-ho en valor per tal de seguir en aquesta direcció, ja que facilita la comprensió i millora la seguretat lingüística de l'estudiant. Cal corregir, però, les poques situacions en què s'anuncia més d'una llengua sense indicar el percentatge d'ús de cada llengua docent. D'aquesta manera, no hauria de sortir "Valencià/Castellà", tal com s'indica ara, sinó quelcom similar a "Valencià: 60%/Castellà: 40%". D'aquesta manera es pot establir millor la llengua docent de cada assignatura i, en aquells casos on convisquin, veure el pes de cadascuna. Cal destacar, però, que aquests casos a la UV són

excepcionals i, tot i que cal corregir-los, en general la manera d'anunciar l'idioma d'impartició és molt bona.

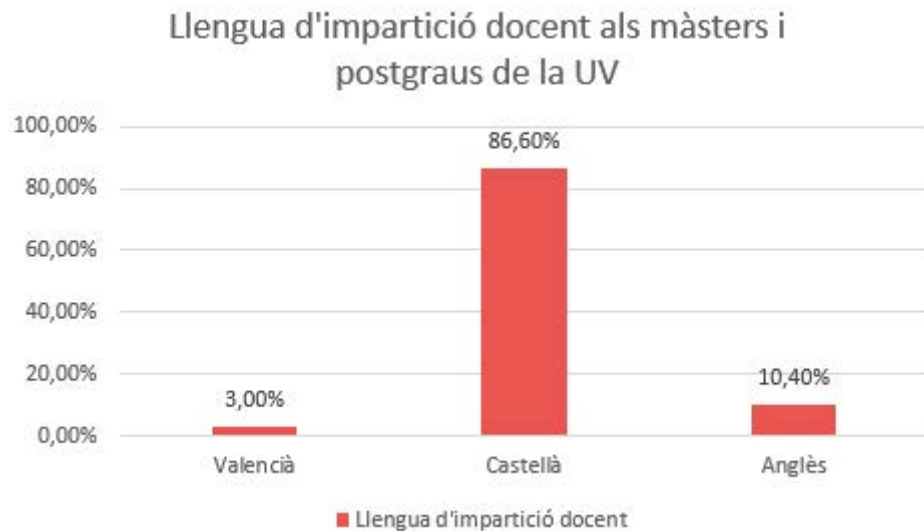
Màsters oficials

Nombre de màsters oficials analitzats: 107 màsters

Presència del valencià: en només 10 màsters i postgraus (el 9%) s'indica més d'un 0% de classes en valencià.

Màsters que anuncien valencià però no l'ofereixen realment: 15 màsters

Oferta lingüística de tots els màsters de la UV:



Com podem observar al gràfic, la presència del valencià en els màsters oficials és tan sols del 3%, i en canvi el 86,60% és del castellà, situació que contrasta força amb la dels graus per la diferència entre els dos idiomes. Veiem, doncs, que el valencià és residual i la seva minorització es dona per un augment de l'ús del castellà (de manera majoritària) i de l'anglès (en menor mesura).

	Idioma	Nombre amb presència	Percentatge
Màsters oficials	Valencià	10 de 107 (0 100%)	3%
	Castellà	100 de 107 (84 100%)	86,60%
	Anglès	17 de 107 (7 100%)	10,40%

Per altra banda, cal destacar altres dades que considerem rellevants: només hi ha 10 màsters i postgraus dels 107 que tinguin presència de valencià, i tan sols 4 d'aquests la seva presència

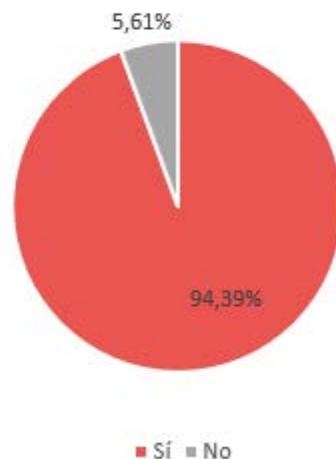
és igual o superior al 20% de les classes, situació clarament insuficient i alarmant. No hi ha CAP màster o postgrau que sigui íntegrament en valencià, i només dos superen el 50%, ambdós formant part de la Facultat de l'Activitat Física i l'Esport. Per altra banda, cal mencionar que caldria millorar la manera d'anunciar la llengua d'impartició establint els percentatges de cada idioma en cas que convisquin més d'un en un mateix postgrau o màster.

Finalment, és necessari mencionar que són fins a 15 els màsters i postgraus que anuncien classes en valencià i castellà i que, quan s'entra a mirar les assignatures, no tenen oferta real de valencià. És a dir, que hi ha 15 postgraus i màsters que consten com a estudis amb oferta de valencià però que realment no en tenen, situació que cal corregir immediatament per no enganyar els alumnes.

Considerem que és absolutament insuficient aquest 3% de valencià als màsters, davant d'una immensa majoria (87%) de castellà. Entenem que la internacionalització és un dels factors clau en els màsters, però això no es tradueix en una oferta clara d'anglès (que és com s'entendria, atès el caràcter de llengua franca d'aquest idioma), sinó amb una preeminència del castellà injustificada.

A més a més, hi ha fins a 6 pàgines webs pròpies de màsters i postgraus que NO disposen d'opció en valencià, situació de mínims i que considerem que ha de ser corregida d'immediat. Hi ha dues pàgines web més que redirigeixen a l'usuari a la seva versió en castellà.

Opció de pàgina web en valencià



Un 94,39% de les pàgines webs específiques dels màsters (101) tenen versió en valencià. Un 5,61% de les pàgines web no tenen opció en valencià. 2 de les 101 pàgines disponibles en valencià estan enllaçades a la versió en castellà directament.

Conclusions

El 37,77% dels grups dels graus són impartits íntegrament en valencià, un 54,65% en castellà i un 4,42% en anglès.

L'oferta lingüística per assignatures de la UV es troba, en graus, en una situació en què el 44,74% tenen bona oferta de valencià (entre el 100% i el 50% dels grups en valencià), un 30,50% tenen mala oferta de valencià (entre un 50% i un 20% dels grups en valencià) i fins a un 24,76% NO tenen oferta de valencià (és a dir, un 20% dels grups o menys). D'aquestes, 51 assignatures tenen una oferta inferior al 20% però que no és de 0%, és a dir, una presència tan baixa que considerem anecdòtica. Cal reduir al màxim aquests casos, ampliar l'oferta de valencià i donar l'opció als estudiants de cursar les assignatures del grau en mínim un grup en valencià.

Pel que fa als grups, veiem que, tal com hem dit, el 37,77% són impartits íntegrament en valencià, el 54,65% íntegrament en castellà i un 4,42% íntegrament en anglès. Només un 0,63% dels grups dels graus de la UV estan anunciats en dues o més llengües. D'aquesta manera, un 38,40% dels grups tenen opció en valencià.

Són totes les facultats que anuncien als plans docents el percentatge de llengües que s'utilitzen a les classes, però no s'especifica el percentatge per grups en cas que es facin en més d'un idioma docent. Aquesta situació es pot millorar, però en general ha de continuar sent el model a seguir. També és positiva la manera com s'anuncia al pla docent, ja que la llengua docent es troba en un lloc visible i de manera clara, tot i que no s'anuncia de manera correcta a la informació general del grau.

Pel que fa als màsters, observem dades preocupants: cap màster és íntegrament en valencià i en només 10 dels 107 màsters i postgraus hi ha presència de valencià. Hi ha 15 estudis que s'anuncien en "Valencià/Castellà" però, un cop es consulta el pla docent, no tenen cap grup de cap assignatura en valencià. Aquestes dades són altament preocupants pel baix ús del valencià en uns estudis cada cop més importants per a l'accés al mercat laboral i més "triats" pels estudiants. Com a part positiva, la immensa majoria de les pàgines web pròpies dels màsters estan establertes de manera predeterminada en valencià, tot i que cal corregir els casos on aquesta situació no es dona.

Cal destacar, finalment, que el menor ús del valencià als màsters sobretot però també els graus es deu a motius d'internacionalització amb el públic llatinoamericà —en major mesura— i amb estudiants de la resta de l'Estat espanyol castellanoparlants. Sense negar la importància del castellà i l'anglès, i amb l'objectiu d'atreure talent internacional però que arrela als Països Catalans, cal dur a terme polítiques d'acollida per fer del valencià també llengua d'ús i pròpia de la universitat i del País Valencià.

Anàlisi per facultats

Escola Superior d'Enginyeria

Nombre de graus de la facultat: 7 graus

Graus íntegrament en anglès: 0 graus

Graus de la facultat: Grau en Ciència de Dades, Grau en Enginyeria Electrònica de Telecomunicacions, Grau en Enginyeria Electrònica Industrial, Grau en Enginyeria Informàtica, Grau en Enginyeria Multimèdia, Grau en Energia Química, Grau en Enginyeria Telemàtica

Presència del valencià: 35,91% dels grups.

La facultat Sí que anuncia la llengua d'impartició per grups.

El 35,91% dels grups s'imparteixen íntegrament en valencià.

S'indica la llengua docent en tots els grups estudiats.

Bona oferta (100-50%): 15,89% de les assignatures

Poca oferta (50-20%): 65,89% de les assignatures

No oferta (20-0%): 18,21% de les assignatures

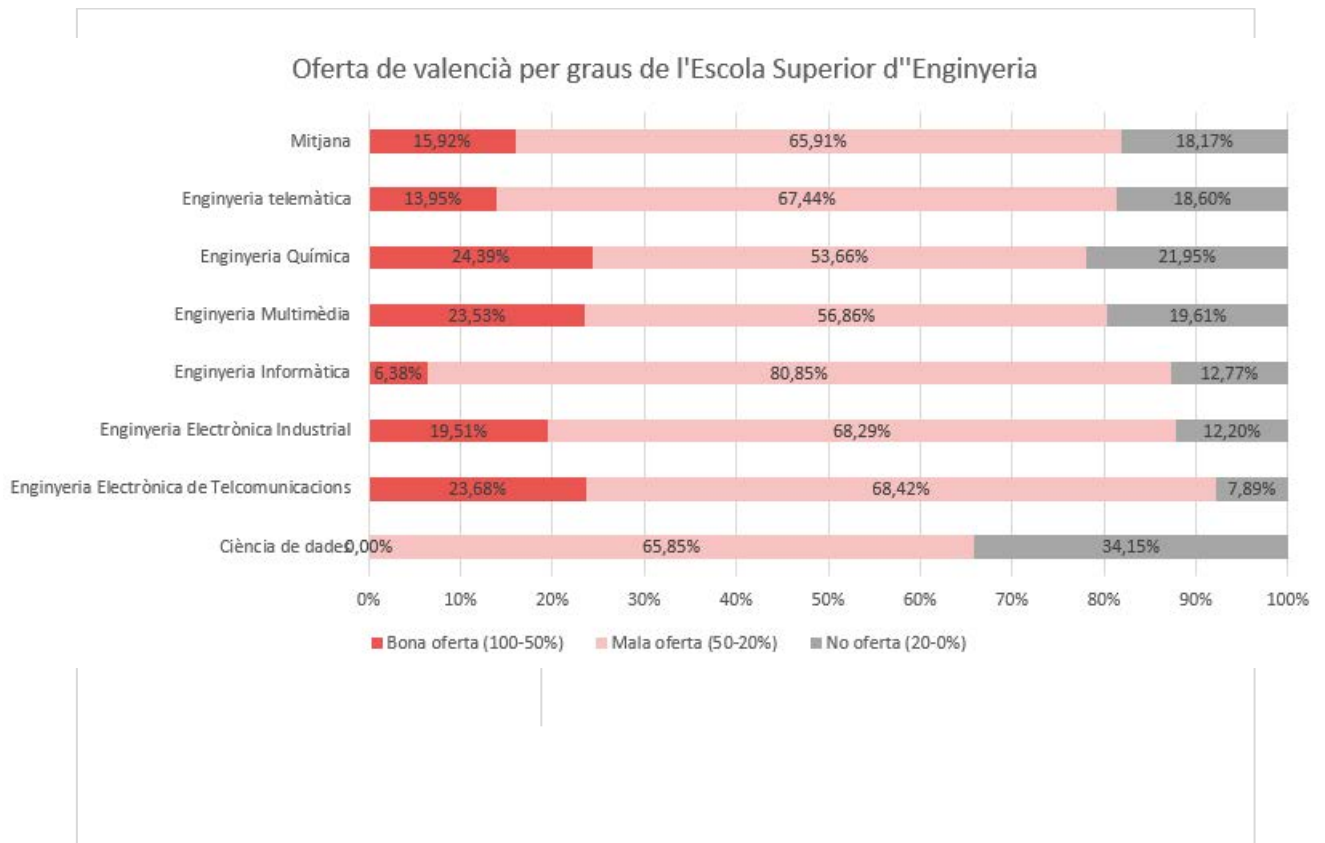
Falsa oferta (menys d'un 20% però més d'un 0%): 19 casos

Resultats:

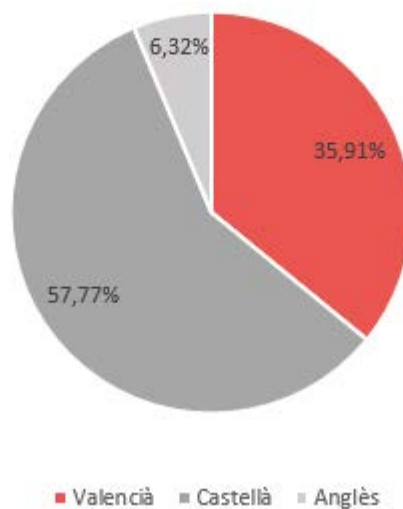
	Idioma	Nombre de grups	Percentatge
Grau en Ciència de Dades	Valencià	60	26,43%
	Castellà	129	56,83%
	Anglès	38	16,74%
	Valencià/Castellà	0	0,00%
	Altres	0	0,00%
	Idioma	Nombre de grups	Percentatge
Grau en Enginyeria Electrònica de Telecomunicacions	Valencià	78	37,32%
	Castellà	131	62,68%
	Anglès	0	0,00%
	Valencià/Castellà	0	0,00%
	Altres	0	0,00%
	Idioma	Nombre de grups	Percentatge
Grau en Enginyeria Electrònica Industrial	Valencià	72	38,09%
	Castellà	115	60,85%
	Anglès	2	1,06%

	Valencià/Castellà	0	0,00%
	Altres	0	0,00%
	Idioma	Nombre de grups	Percentatge
Grau en Enginyeria Informàtica	Valencià	91	36,84%
	Castellà	134	54,25%
	Anglès	22	8,90%
	Valencià/Castellà	0	0,00%
	Altres	0	0,00%
	Idioma	Nombre de grups	Percentatge
Grau en Enginyeria Multimèdia	Valencià	105	39,03%
	Castellà	141	52,42%
	Anglès	23	8,55%
	Valencià/Castellà	0	0,00%
	Altres	0	0,00%
	Idioma	Nombre de grups	Percentatge
Grau en Enginyeria Química	Valencià	84	37,33%
	Castellà	138	59,56%
	Anglès	3	1,33%
	Valencià/Castellà	0	0,00%
	Altres	0	0,00%
	Idioma	Nombre de grups	Percentatge
Grau en Enginyeria Telemàtica	Valencià	95	36,12%
	Castellà	153	58,14%
	Anglès	15	5,70%
	Valencià/Castellà	0	0,00%
	Altres	0	0,00%

Gràfics:



Llengua docent per grups de l'Escola Superior d'Enginyeria



Anotacions:

- S'anuncia la llengua docent en tots els grups.
- No s'anuncia més d'un idioma en cap grup. En la mesura del possible hauria d'indicar-se un únic idioma docent per seguretat lingüística de l'estudiant, així que la facultat fa bona feina en aquest sentit.
- Hi ha diferències importants entre graus pel que fa a oferta de valencià a les assignatures. Mentre que a Ciència de Dades no hi ha cap assignatura amb una bona oferta de valencià, a Enginyeria Química gairebé el 25% de les assignatures tenen bona oferta. En general, però, hi ha massa assignatures que entren dins la categoria "Mala Oferta", és a dir, que disposen de certa oferta però és insuficient per garantir els drets lingüístics dels estudiants valencianoparlants i els dificulta poder fer tota la carrera en valencià. És una situació que cal millorar i posar-hi el focus, canviant gran part d'aquelles assignatures que entren dins la categoria de "Mala Oferta" i arribar a mínim el 50% dels grups en valencià.
- Més de la meitat dels grups de la facultat són el castellà, mentre que el valencià ocupa només un terç de grups. És una situació que cal revertir.

Facultat d'Economia

Nombre de graus de la facultat: 6 graus

Graus íntegrament en anglès: 0 graus

Graus de la facultat: Administració i Direcció d'Empreses (ADE), Economia, Finances i Comptabilitat, Intel·ligència Analítica i de Negocis, International Business i Turisme.

Presència del valencià: 22,47% dels grups

El 22,47% dels grups estan impartits íntegrament en valencià.

La facultat Sí que anuncia la llengua d'impartició per grups.

Bona oferta (100-50%): 23,01% de les assignatures

Poca oferta (50-20%): 23,31% de les assignatures

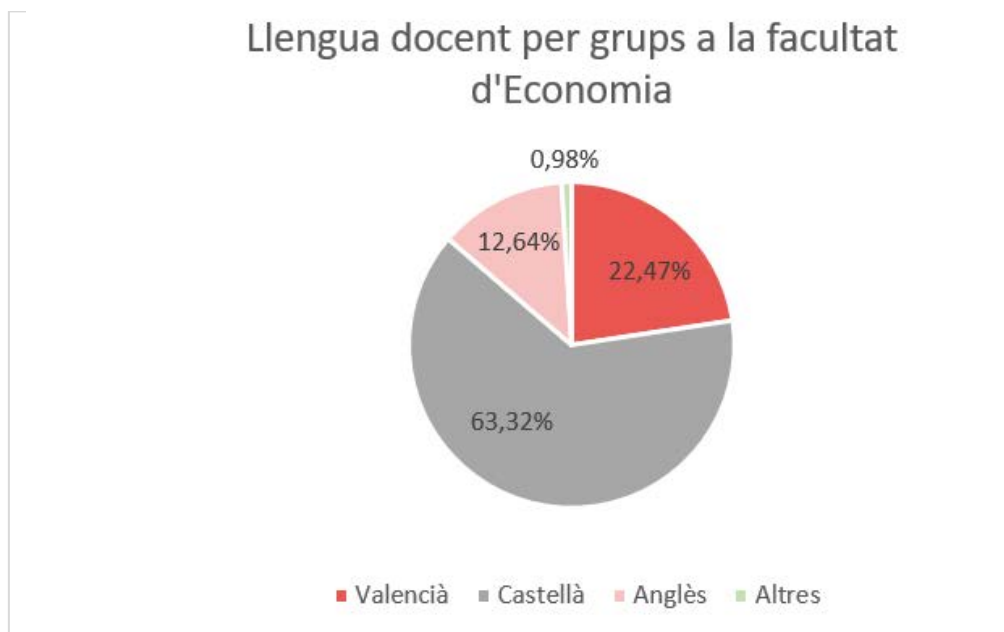
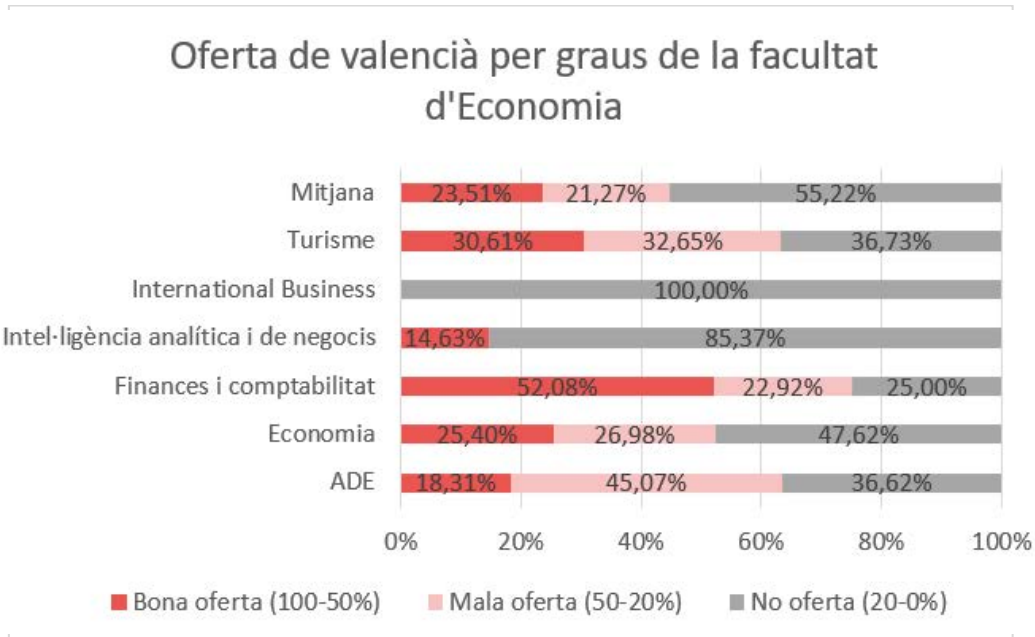
No oferta (20-0%): 53,68% de les assignatures

Falsa oferta (menys d'un 20% però més d'un 0%): 0 casos

Resultats:

	Idioma	Nombre de grups	Percentatge
Grau Administració i Direcció d'Empreses (ADE)	Valencià	365	28,65%
	Castellà	800	62,79%
	Anglès	109	8,55%
	Valencià/Castellà	0	0,00%
	Altres	0	0,00%
	Idioma	Nombre de grups	Percentatge
Grau en Economia	Valencià	144	24,78%
	Castellà	268	46,13%
	Anglès	69	11,88%
	Valencià/Castellà	0	0,00%
	Altres	0	0,00%
	Idioma	Nombre de grups	Percentatge
Grau en Finances i Comptabilitat	Valencià	131	29,98%
	Castellà	280	64,07%
	Anglès	26	5,95%
	Valencià/Castellà	0	0,00%
	Altres	0	0,00%
	Idioma	Nombre de grups	Percentatge
Grau en Intel·ligència Analítica i de Negocis	Valencià	12	8,05%
	Castellà	126	84,56%
	Anglès	11	7,38%
	Valencià/Castellà	0	0,00%
	Altres	0	0,00%
	Idioma	Nombre de grups	Percentatge
Grau en International Business	Valencià	0	0,00%
	Castellà	243	54,73%
	Anglès	188	42,34%
	Valencià/Castellà	0	0,00%
	Altres	13	2,93%
	Idioma	Nombre de grups	Percentatge
Grau en Turisme	Valencià	107	21,70%
	Castellà	322	65,31%
	Anglès	24	4,87%
	Valencià/Castellà	0	0,00%
	Altres	0	0,00%

Gràfics:



Anotacions:

- S'anuncia la llengua docent en tots els grups.
- No s'anuncia més d'un idioma en cap grup. En la mesura del possible hauria d'indicar-se un únic idioma docent per seguretat lingüística de l'estudiant, així que la facultat fa bona feina en aquest sentit.
- Hi ha diferències importants entre graus pel que fa a oferta de valencià a les assignatures. Mentre que a International Business no hi ha valencià degut a la "naturalesa" del grau i al grau d'Intel·ligència Analítica i de Negocis i ADE la bona oferta

de valencià és residual, a Finances i Comptabilitat la meitat de les assignatures tenen bona oferta de valencià. En general veiem que són dades que cal millorar, sobretot pel que fa a la manca d'oferta de valencià a més del 55% de les assignatures dels graus de la facultat. Transformar progressivament aquesta manca d'oferta a oferta —encara que sigui una oferta insuficient— és imprescindible per tal de respectar els drets lingüístics dels valencianoparlants.

- Pel que fa a la llengua d'impartició docent per grups, veiem com gairebé dos de cada tres grups són en castellà i només vora un 22% s'anuncien en valencià. Són dades que, en un context de minorització com el que hi ha, cal revertir urgentment.

Facultat d'Infermeria

Nombre de graus de la facultat: 2 graus

Graus íntegrament en anglès: 0 graus

Graus de la facultat: Grau en Infermeria i Grau en Podologia

Presència del valencià: al 61,16% dels grups

La facultat Sí que anuncia la llengua d'impartició per grups.

El 57,16% dels grups estan impartits íntegrament en valencià.

S'indica la llengua docent en tots els grups.

Bona oferta (100-50%): 77,33% de les assignatures

Poca oferta (50-20%): 0% de les assignatures

No oferta (20-0%): 22,67% de les assignatures

Falsa oferta (menys d'un 20% però més d'un 0%): 0 casos

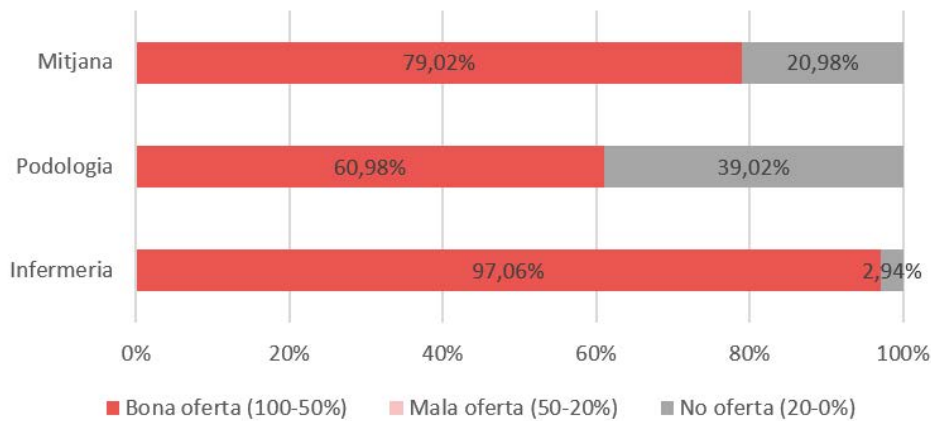
Resultats:

	Idioma	Nombre de grups	Percentatge
Grau en Infermeria	Valencià	570	57,52%
	Castellà	368	37,13%
	Anglès	0	0,00%
	Valencià/Castellà	53	5,35%
	Altres	0	0,00%
	Idioma	Nombre de grups	Percentatge
Grau en Podologia	Valencià	188	56,12%

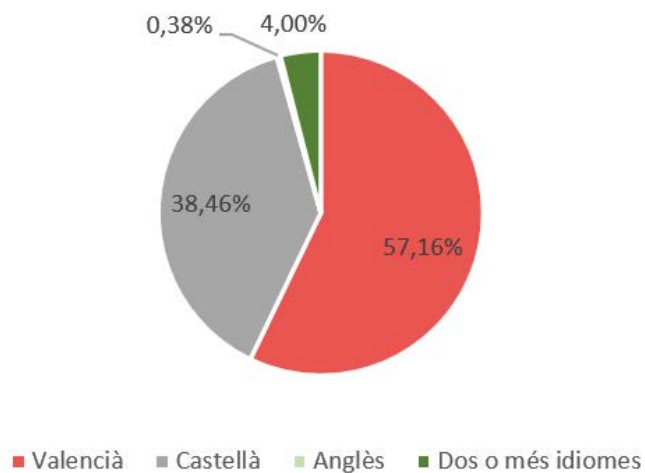
	Castellà	142	42,39%
	Anglès	5	1,49%
	Valencià/Castellà	0	0,00%
	Altres	0	0,00%

Gràfics:

Oferta de valencià per graus de la facultat d'Infermeria



Llengua docent per grups a la facultat d'Infermeria



Anotacions:

- S'anuncia la llengua docent en tots els grups.
- No s'anuncien de manera adequada els grups amb més d'una llengua docent. No es fa per percentatges, sinó que s'utilitza la fórmula dual ("Valencià/Castellà") sense especificar el pes de cadascuna. És una situació que es dona en el 4% dels grups i que cal revertir.

- Hi ha diferències importants entre graus pel que fa a oferta de valencià a les assignatures, tot i que en ambdues els percentatges de "Bona Oferta" són molt elevats. Mentre que en el grau d'Infermeria s'arriba al 97% de bona oferta, al grau de Podologia les xifres baixen fins a vora el 61%.
- Pel que fa a l'idioma per grups, veiem que la majoria són en valencià, situació que cal mantenir.

Facultat de Ciències Biològiques

Nombre de graus de la facultat: 4 graus

Graus íntegrament en anglès: 0 graus

Graus de la facultat: Grau en Biologia, Grau en Bioquímica i Ciències Biomèdiques, Grau en Biotecnologia i Grau en Ciències Ambientals.

Presència del valencià: en el 39,27%% dels grups.

La facultat Sí que anuncia la llengua d'impartició per grups.

En el 39,27% dels grups estan impartits íntegrament en valencià.

S'indica la llengua docent en tots els grups.

Bona oferta (100-50%): 22,89% de les assignatures

Poca oferta (50-20%): 56,02% de les assignatures

No oferta (20-0%): 21,08% de les assignatures

Falsa oferta (menys d'un 20% però més d'un 0%): 18 casos

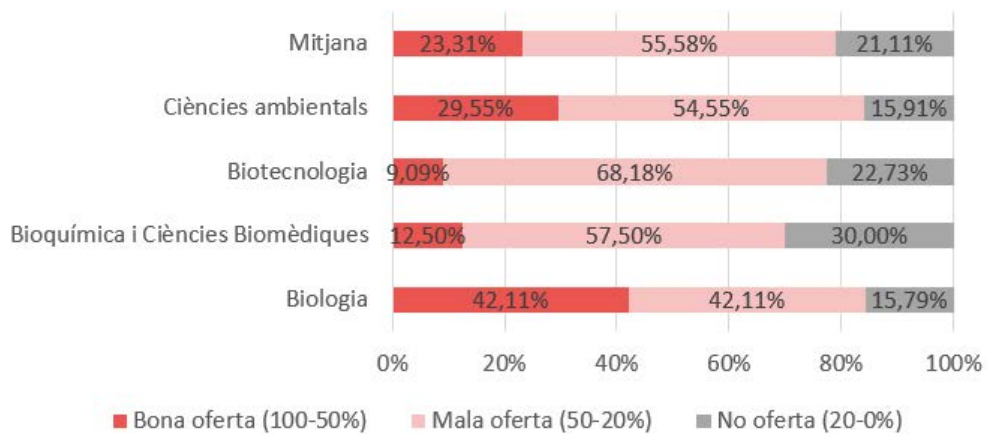
Resultats:

	Idioma	Nombre de grups	Percentatge
Grau en Biologia	Valencià	263	42,69%
	Castellà	351	56,98%
	Anglès	1	0,16%
	Valencià/Castellà	0	0,00%
	Altres	1	0,16%
	Idioma	Nombre de grups	Percentatge
Grau en Bioquímica i Ciències Biomèdiques	Valencià	112	34,46%
	Castellà	213	65,54%
	Anglès	0	0,00%
	Valencià/ Castellà	0	0,00%

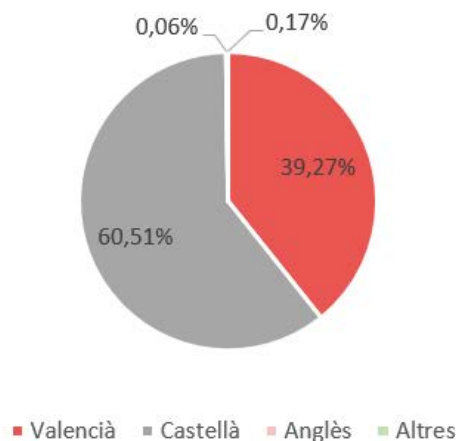
	Idioma	Nombre de grups	Percentatge
	Altres	0	0,00%
Grau en Biotecnologia	Valencià	138	34,67%
	Castellà	260	65,33%
	Anglès	0	0,00%
	Valencià/Castellà	0	0,00%
	Altres	0	0,00%
	Idioma	Nombre de grups	Percentatge
Grau en Ciències Ambientals	Valencià	184	42,20%
	Castellà	250	57,34%
	Anglès	0	0,00%
	Valencià/Castellà	0	0,00%
	Altres	2	0,46%

Gràfics:

Oferta de valencià per graus de la facultat de Ciències Biològiques



Llengua docent per grups a la facultat de Ciències Biològiques



Anotacions:

- S'anuncia la llengua docent en tots els grups.
- No s'anuncia més d'un idioma en cap grup. En la mesura del possible hauria d'indicar-se un únic idioma docent per seguretat lingüística de l'estudiant, així que la facultat fa bona feina en aquest sentit.
- Hi ha diferències importants entre graus pel que fa a oferta de valencià a les assignatures. Mentre que hi ha graus com Biologia que té un percentatge considerable de "Bona Oferta" (vora el 42%) hi ha d'altres com Biotecnologia que no arriben al 10%, situació urgent de revertir per assegurar els drets lingüístics dels estudiants que volen cursar els seus estudis universitaris en valencià. Destaca el gran nombre d'assignatures (de mitjana un 55%) que tenen "Mala Oferta" i que, amb esforç i de manera progressiva, hauria de canviar i transformar-se cap a una millor oferta de valencià.
- Pel que fa a la llengua docent utilitzada per grups, veiem que predomina el castellà amb vora un 60% del total, mentre que el valencià no arriba al 40%, percentatge que de manera idònia hauria de ser invers o fins i tot de paritat entre ambdues llengües.

Facultat de Ciències de l'Activitat Física i de l'Esport

Nombre de graus de la facultat: 1 grau

Graus íntegrament en anglès: 0 graus

Graus de la facultat: Grau en Ciències de l'Activitat Física i l'Esport

Presència del valencià: 56,63% dels grups.

La facultat Sí que anuncia la llengua d'impartició per grups.

El 56,63% dels grups estan impartits íntegrament en valencià.

En tots els grups s'anuncia la llengua docent

Bona oferta (100-50%): 71,11% de les assignatures.

Poca oferta (50-20%): 17,77% de les assignatures.

No oferta (20-0%): 11,11% de les assignatures.

Falsa oferta (menys d'un 20% però més d'un 0%): 0 casos

Resultats:

	Idioma	Nombre de grups	Percentatge
Grau en Ciències de l'Activitat Física i l'Esport	Valencià	205	56,63%
	Castellà	157	43,37%
	Anglès	0	0,00%
	Valencià/Castellà	0	0,00%
	Altres	0	0,00%
	Oferta de català		Percentatge
Grau en Ciències de l'Activitat Física i l'Esport	Bona oferta (100-50%)		71,11%
	Mala oferta (50-20%)		17,78%
	No oferta (20-0%)		11,11%

Anotacions:

- S'anuncia la llengua docent en tots els grups.
- No s'anuncia més d'un idioma en cap grup. En la mesura del possible hauria d'indicar-se un únic idioma docent per seguretat lingüística de l'estudiant, així que la facultat fa bona feina en aquest sentit.
- Només hi ha un grau a la facultat. Les dades pel que fa a oferta són molt positives: un 71,11% de les assignatures tenen bona oferta de valencià, un 17,78% tenen una mala oferta i només un 11,11% no tenen oferta de valencià. Evidentment, però, hi ha marge de millora per exemple reduir el nombre d'assignatures sense oferta en la llengua pròpia del País Valencià.
- Pel que fa a la llengua d'impartició dels grups, hi ha més grups en valencià que en castellà, tot i que hi ha cert equilibri entre ambdós idiomes (56,63% en valencià i 45,37% en castellà).

Facultat de Ciències Matemàtiques

Nombre de graus de la facultat: 1 grau.

Graus íntegrament en anglès: 0 graus

Graus estudiats: Grau en Matemàtiques

Presència del valencià: 42,40% dels grups.

La facultat Sí que anuncia la llengua d'impartició per grups.

El 42,40% dels grups estan impartits íntegrament en valencià.

S'anuncia la llengua docent en tots els grups.

Bona oferta (100-50%): 52,38% de les assignatures.

Poca oferta (50-20%): 28,57% de les assignatures

No oferta (20-0%): 19,05% de les assignatures

Falsa oferta (menys d'un 20% però més d'un 0%): 0 casos

Resultats:

	Idioma	Nombre de grups	Percentatge
Grau en Matemàtiques	Valencià	173	42,40%
	Castellà	229	56,13%
	Anglès	6	1,47%
	Valencià/Castellà	0	0,00%
	Altres	0	0,00%
	Oferta de català		Percentatge
Grau en Matemàtiques	Bona oferta (100-50%)		52,38%
	Mala oferta (50-20%)		28,57%
	No oferta (20-0%)		19,05%

Anotacions:

- S'anuncia la llengua docent en tots els grups.
- No s'anuncia més d'un idioma en cap grup. En la mesura del possible hauria d'indicar-se un únic idioma docent per seguretat lingüística de l'estudiant, així que la facultat fa bona feina en aquest sentit.
- Només hi ha un grau a la facultat. Les dades pel que fa a oferta són positives: més de la meitat de les assignatures tenen bona oferta de valencià, un 28,57% tenen una mala oferta i només un 19,04% no tenen oferta de valencià. Evidentment, però, hi ha marge de millora per exemple reduir el nombre d'assignatures sense oferta en la llengua pròpia del País Valencià.
- Pel que fa a la llengua d'impartició dels grups, hi ha més grups en castellà que en valencià, tot i que hi ha cert equilibri entre ambdós idiomes (42,40% en valencià i 56,13% en castellà). Intercanviar aquestes xifres seria una bona mesura per millorar l'ús del valencià a la facultat.

Facultat de Ciències Socials

Nombre de graus de la facultat: 3 graus.

Graus íntegrament en anglès: 0 graus

Grau estudiat: Grau en Sociologia, Grau en Relacions Laborals i Recursos Humans i Grau en Treball Social

Presència del valencià: 39,02%% dels grups.

La facultat Sí que anuncia la llengua d'impartició per grups.

El 39,02% dels grups estan impartits íntegrament en valencià.

S'anuncia la llengua docent en tots els grups.

Bona oferta (100-50%): 61,27% de les assignatures

Poca oferta (50-20%): 16,90% de les assignatures

No oferta (20-0%): 21,83% de les assignatures

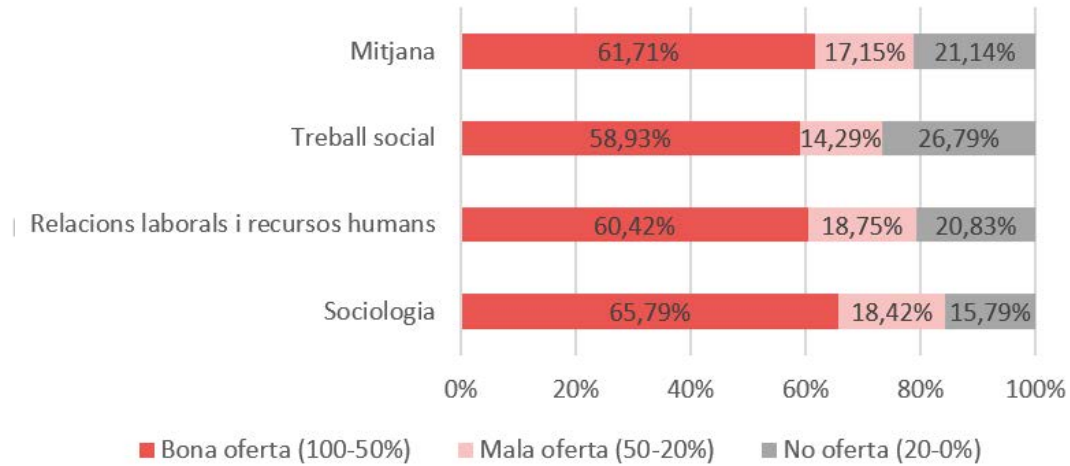
Falsa oferta (menys d'un 20% però més d'un 0%): 1 cas

Resultats:

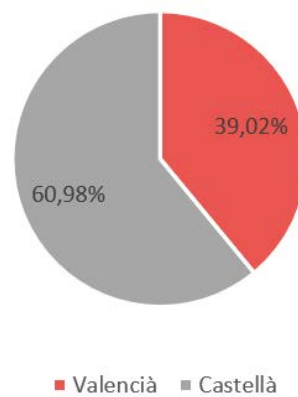
	Idioma	Nombre de grups	Percentatge
Grau en Sociologia	Valencià	40	37,74%
	Castellà	66	62,26%
	Anglès	0	0,00%
	Valencià/Castellà	0	0,00%
	Altres	0	0,00%
	Idioma	Nombre de grups	Percentatge
Grau en Relacions Laborals i Recursos Humans	Valencià	87	45,31%
	Castellà	105	54,69%
	Anglès	0	0,00%
	Valencià/Castellà	0	0,00%
	Altres	0	0,00%
	Idioma	Nombre de grups	Percentatge
Grau en Treball Social	Valencià	79	34,35%
	Castellà	151	65,65%
	Anglès	0	0,00%
	Valencià/Castellà	0	0,00%
	Altres	0	0,00%

Gràfics:

Oferta de valencià per graus de la facultat de Ciències Socials



Llengua docent per grups a la facultat de Ciències Socials



Anotacions:

- S'anuncia la llengua docent en tots els grups.
- No s'anuncia més d'un idioma en cap grup. En la mesura del possible hauria d'indicar-se un únic idioma docent per seguretat lingüística de l'estudiant, així que la facultat fa bona feina en aquest sentit.
- Les dades són similars entre els graus de la facultat, no hi ha diferències destacables més enllà d'una lleugera millor oferta de valencià a Sociologia i un major nombre d'assignatures que no tenen oferta de valencià al grau de Treball Social. Les dades en general són positives: més d'un 60% de les assignatures tenen bona oferta de valencià,

un 17,15% tenen una mala oferta i vora un 21% no tenen oferta de valencià. Evidentment, però, hi ha marge de millora per exemple reduir el nombre d'assignatures sense oferta en la llengua pròpia del País Valencià.

- Pel que fa a la llengua d'impartició dels grups, hi ha més grups en castellà que en valencià, tot i que hi ha cert equilibri entre ambdós idiomes (39,02% en valencià i 60,98% en castellà). Intercanviar aquestes xifres seria una bona mesura per millorar l'ús del valencià a la facultat.

Facultat de Dret

Nombre de graus de la facultat: 3 graus.

Graus íntegrament en anglès: 0 graus

Grau estudiat: Grau en Ciències Polítiques, Grau en Dret i Grau en Criminologia

Presència del valencià: 32,82% dels grups.

La facultat Sí que anuncia la llengua d'impartició per grups.

El 32,82%% dels grups estan impartits íntegrament en valencià.

S'anuncia la llengua docent en tots els grups.

Bona oferta (100-50%): 42,14% de les assignatures

Poca oferta (50-20%): 27,86%% de les assignatures

No oferta (20-0%): 30% de les assignatures

Falsa oferta (menys d'un 20% però més d'un 0%): 0 casos

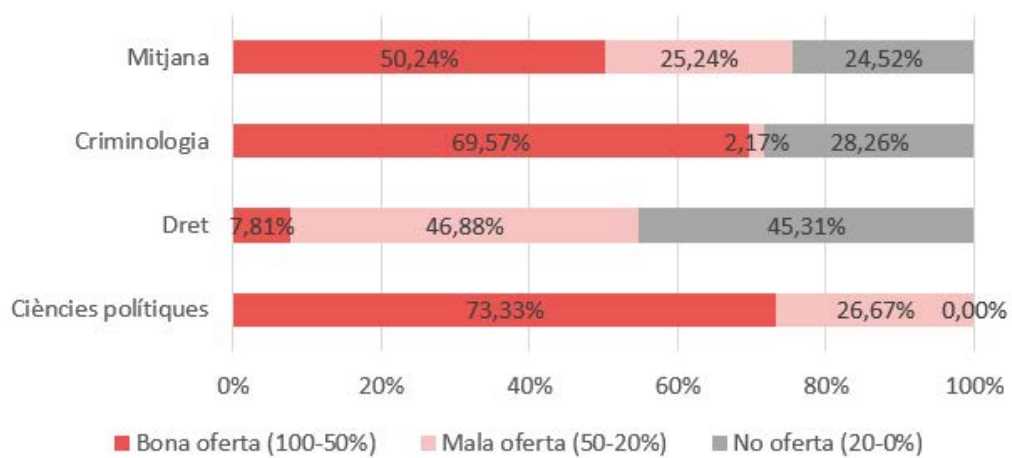
Resultats:

	Idioma	Nombre de grups	Percentatge
Grau en Ciències Polítiques	Valencià	40	46,51%
	Castellà	46	53,49%
	Anglès	0	0,00%
	Valencià/Castellà	0	0,00%
	Altres	0	0,00%
	Idioma	Nombre de grups	Percentatge
Grau en Dret	Valencià	195	34,51%
	Castellà	370	65,49%
	Anglès	0	0,00%
	Valencià/Castellà	0	0,00%
	Altres	0	0,00%

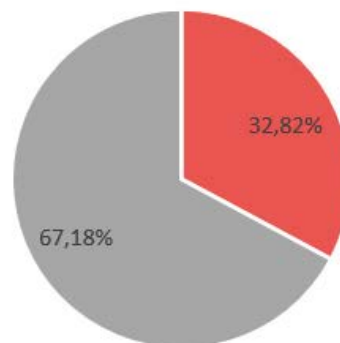
	Idioma	Nombre de grups	Percentatge
Grau en Criminologia	Valencià	62	24,41%
	Castellà	192	75,59%
	Anglès	0	0,00%
	Valencià/Castellà	0	0,00%
	Altres	0	0,00%

Gràfics:

Oferta de valencià per graus de la facultat de Dret



Llengua docent per grups a la facultat de Dret



■ Valencià ■ Castellà

Anotacions:

- S'anuncia la llengua docent en tots els grups.
- No s'anuncia més d'un idioma en cap grup. En la mesura del possible hauria d'indicar-se un únic idioma docent per seguretat lingüística de l'estudiant, així que la facultat fa bona feina en aquest sentit.
- Les dades pel que fa a oferta de valencià a les assignatures varien molt depenent del grau. Mentre que a Ciències Polítiques gairebé tres quartes parts de les assignatures tenen una bona oferta de valencià i no hi ha assignatures que no tinguin oferta de valencià, a Dret no arriba al 8% el nombre d'assignatures amb una bona oferta de valencià. Per altra banda, són més d'un 45% el nombre d'assignatures que no es poden cursar en l'idioma propi del País Valencià. En una situació positiva però no tant com en el cas de Ciències Polítiques es troba el grau de Criminologia, amb una alta oferta de valencià però amb vora un 30% de no oferta.
- Pel que fa a la llengua docent dels grups, veiem que en general s'imposa el castellà respecte al valencià (67% respecte el 33%), sobretot en el grau de Dret, on es fan moltes més classes en castellà que en valencià.

Facultat de Farmàcia

Nombre de graus de la facultat: 4 graus.

Graus íntegrament en anglès: 0 graus

Grau estudiat: Grau en Ciència i Tecnologia dels Aliments, Ciències Gastronòmiques, Farmàcia i Nutrició Humana i Dietètica.

Presència del valencià: 34,48% dels grups.

La facultat Sí que anuncia la llengua d'impartició per grups.

El 34,48% dels grups estan impartits íntegrament en valencià.

S'anuncia la llengua docent en tots els grups.

Bona oferta (100-50%): 27,43% de les assignatures

Poca oferta (50-20%): 51,43% de les assignatures

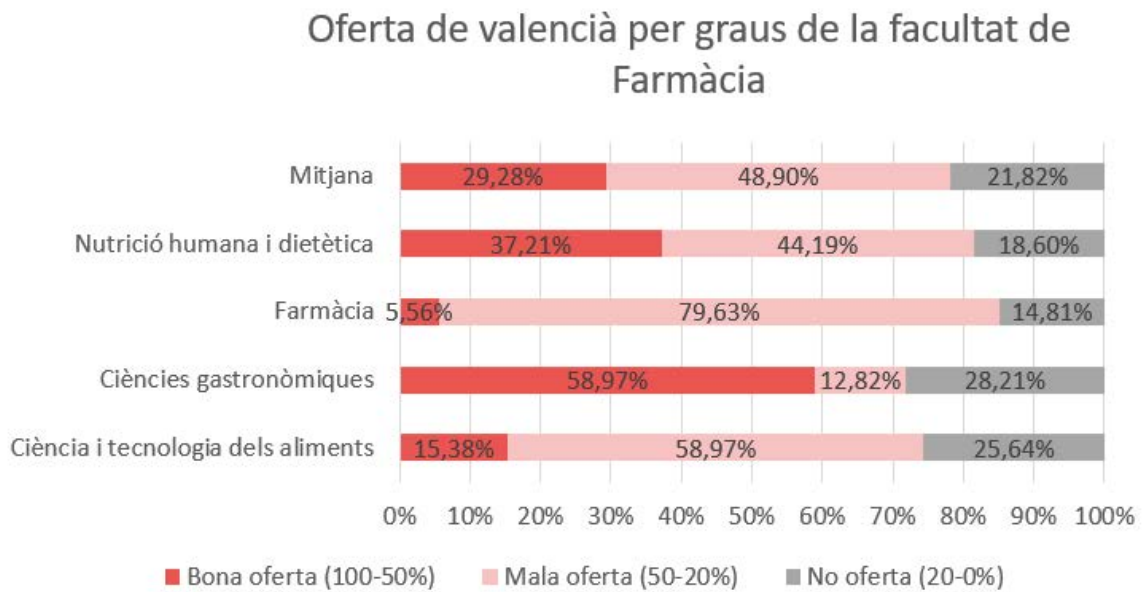
No oferta (20-0%): 21,14% de les assignatures

Falsa oferta (menys d'un 20% però més d'un 0%): 5 casos

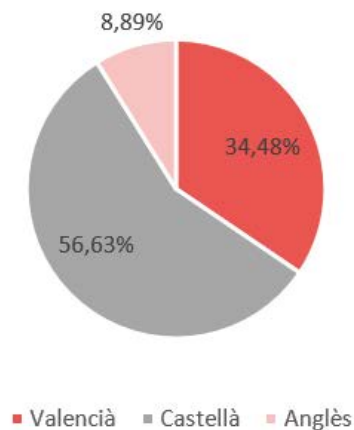
Resultats:

	Idioma	Nombre de grups	Percentatge
Grau en Ciència i Tecnologia dels Aliments	Valencià	118	31,05%
	Castellà	262	68,95%
	Anglès	0	0,00%
	Valencià/Castellà	0	0,00%
	Altres	0	0,00%
	Idioma	Nombre de grups	Percentatge
Grau en Ciències Gastronòmiques	Valencià	82	56,94%
	Castellà	59	40,97%
	Anglès	3	2,08%
	Valencià/Castellà	0	0,00%
	Altres	0	0,00%
	Idioma	Nombre de grups	Percentatge
Farmàcia	Valencià	542	31,15%
	Castellà	929	53,39%
	Anglès	269	15,46%
	Valencià/Castellà	0	0,00%
	Altres	0	0,00%
	Idioma	Nombre de grups	Percentatge
Nutrició humana i dietètica	Valencià	383	38,34%
	Castellà	598	59,86%
	Anglès	18	1,80%
	Valencià/Castellà	0	0,00%
	Altres	0	0,00%

Gràfics:



Llengua docent per grups a la facultat de Farmàcia



Anotacions:

- S'anuncia la llengua docent en tots els grups.
- No s'anuncia més d'un idioma en cap grup. En la mesura del possible hauria d'indicar-se un únic idioma docent per seguretat lingüística de l'estudiant, així que la facultat fa bona feina en aquest sentit.
- Les dades pel que fa a oferta de valencià a les assignatures varien molt depenent del grau. Mentre que a Ciències Gastronòmiques gairebé un 59% de les assignatures tenen una bona oferta de valencià, a Farmàcia no arriba al 6% el nombre d'assignatures amb una bona oferta de valencià. Per altra banda, són més d'un 80% el nombre d'assignatures que tenen una mala oferta en l'idioma propi del País Valencià. En

general, cal disminuir el nombre d'assignatures amb una "Mala Oferta" de valencià i ampliar-ne l'oferta fins assolir, com a mínim, el 50% de bona oferta de manera global a la facultat

- Pel que fa a la llengua docent dels grups, veiem que en general s'imposa el castellà respecte al valencià (56,63% respecte el 34,48%), sobretot pel grau de Farmàcia, on es fan moltes més classes en castellà que en valencià. Per altra banda, cal destacar que fins a un gairebé 9% dels grups es fan les classes en anglès, sobretot a Farmàcia.

Facultat de Filologia

Nombre de graus de la facultat: 2 graus.

Graus íntegrament en anglès: 0 graus

Graus estudiat: Comunicació Audiovisual i Periodisme

Presència del valencià: 43,83% dels grups.

La facultat Sí que anuncia la llengua d'impartició per grups.

El 43,83% dels grups estan impartits íntegrament en valencià.

S'anuncia la llengua docent en tots els grups.

Bona oferta (100-50%): 46,15% de les assignatures

Poca oferta (50-20%): 9,23% de les assignatures

No oferta (20-0%): 44,61% de les assignatures

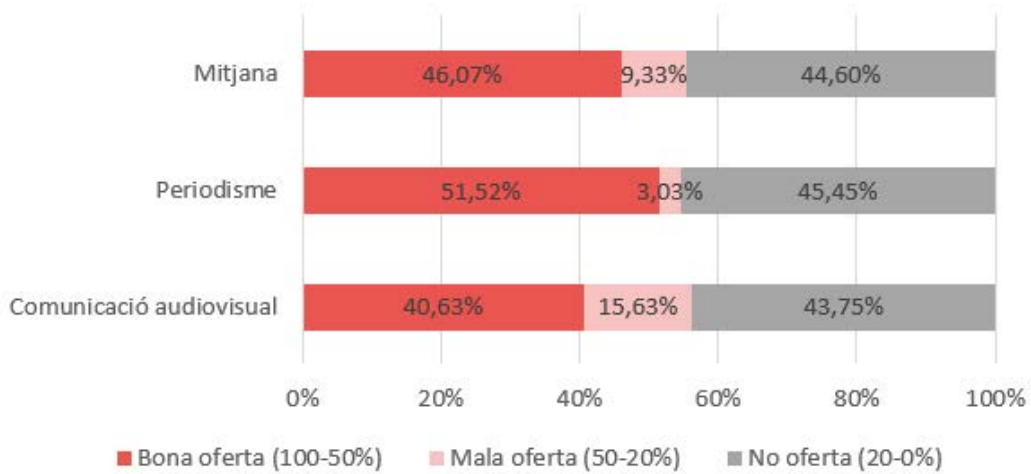
Falsa oferta (menys d'un 20% però més d'un 0%): 0 casos

Resultats:

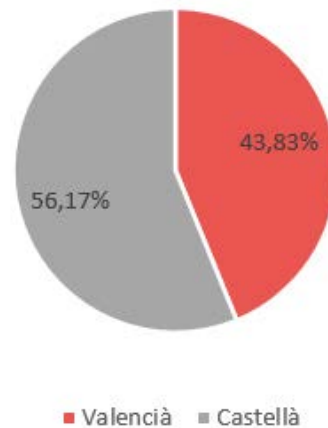
	Idioma	Nombre de grups	Percentatge
Grau en Comunicació Audiovisual	Valencià	34	40,48%
	Castellà	50	59,52%
	Anglès	0	0,00%
	Valencià/Castellà	0	0,00%
	Altres	0	0,00%
	Idioma	Nombre de grups	Percentatge
Grau en Periodisme	Valencià	37	47,44%
	Castellà	41	52,56%
	Anglès	0	0,00%
	Valencià/Castellà	0	0,00%
	Altres	0	0,00%

Gràfics:

Oferta de valencià per graus de la facultat de Filologia



Llengua docent per grups a la facultat de Filologia



Anotacions:

- S'anuncia la llengua docent en tots els grups.
- No s'anuncia més d'un idioma en cap grup. En la mesura del possible hauria d'indicar-se un únic idioma docent per seguretat lingüística de l'estudiant, així que la facultat fa bona feina en aquest sentit.
- Als plans docents dels graus analitzats hi falta l'idioma docent en diverses assignatures.
- Hi ha una situació força similar en els dos graus analitzats de la facultat. A Periodisme la bona oferta de valencià supera el 50% i la "No Oferta" arriba fins al 45%. Cal rebaixar aquest percentatge de no oferta i convertir-la encara que sigui a una mala oferta de

valencià per, progressivament, anar ampliant-la. En el cas de Comunicació Audiovisual, hi ha números molt semblants pel que fa a “Bona Oferta” i “Mala Oferta”, ambdós al voltant del 40%. Cal reduir, doncs, la “No Oferta” de la mateixa manera que passa amb Periodisme.

- Pel que fa a grups i idioma docent, hi ha una majoria (un 56,17%) dels grups que es fan en castellà. Cal invertir els percentatges i aconseguir que la majoria de grups es facin en valencià, o almenys que sigui paritari (d’un 50-50 en valencià i castellà).

Facultat de Filosofia

Nombre de graus de la facultat: 3 graus.

Graus íntegrament en anglès: 0 graus

Graus estudiat: Grau en Educació Social, Grau en Filosofia i Grau en Pedagogia

Presència del valencià: 48,88% dels grups.

La facultat Sí que anuncia la llengua d’impartició per grups.

El 48,88% dels grups estan impartits íntegrament en valencià.

S’anuncia la llengua docent en tots els grups.

Bona oferta (100-50%): 67,15% de les assignatures

Poca oferta (50-20%): 16,79% de les assignatures

No oferta (20-0%): 16,06% de les assignatures

Falsa oferta (menys d’un 20% però més d’un 0%): 0 casos

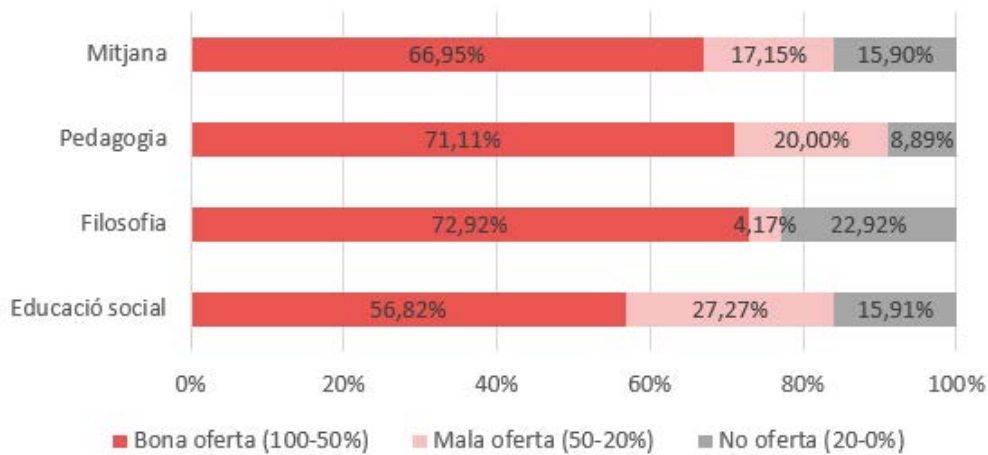
Resultats:

	Idioma	Nombre de grups	Percentatge
Grau en Educació Social	Valencià	66	49,62%
	Castellà	67	50,38%
	Anglès	0	0,00%
	Valencià/Castellà	0	0,00%
	Altres	0	0,00%
	Idioma	Nombre de grups	Percentatge
Grau en Filosofia	Valencià	135	45,00%
	Castellà	165	55,00%
	Anglès	0	0,00%
	Valencià/Castellà	0	0,00%
	Altres	0	0,00%
	Idioma	Nombre de grups	Percentatge
	Valencià	83	56,08%

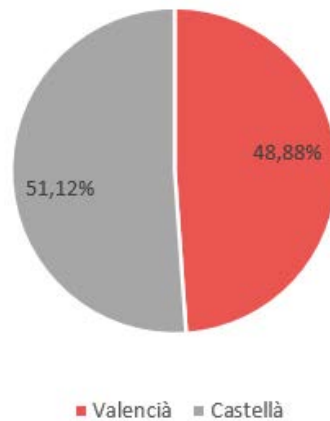
Grau en Pedagogia	Castellà	65	43,92%
	Anglès	0	0,00%
	Valencià/Castellà	0	0,00%
	Altres	0	0,00%

Gràfics:

Oferta de valencià per graus de la facultat de Filosofia



Llengua docent per grups a la facultat de Filosofia



Anotacions:

- S'anuncia la llengua docent en tots els grups.
- No s'anuncia més d'un idioma en cap grup. En la mesura del possible hauria d'indicar-se un únic idioma docent per seguretat lingüística de l'estudiant, així que la facultat fa bona feina en aquest sentit.
- Hi ha una situació força similar en els dos graus analitzats de la facultat. Cal destacar que la situació és positiva en tots els graus però millorable al grau de Filosofia pel que

fa a "No Oferta" de valencià, que arriba a gairebé el 23% de les assignatures. En general, però, les dades són positives pel que fa a oferta de valencià a les assignatures.

- Pel que fa a grups i idioma docent, hi ha una gairebé total paritat, amb un lleuger predomini dels grups en castellà que no pas en valencià. Tot i això, no creiem que sigui una situació alarmant, tot i que és evident que hi ha camí per recórrer i les xifres encara podrien ser més positives.

Facultat de Física

Nombre de graus de la facultat: 2 graus.

Graus íntegrament en anglès: 0 graus

Grau estudiat: Grau en Física i Grau en Òptica i Optometria

Presència del valencià: 41,16% dels grups.

La facultat Sí que anuncia la llengua d'impartició per grups.

El 41,16% dels grups estan impartits íntegrament en valencià.

S'anuncia la llengua docent en tots els grups.

Bona oferta (100-50%): 35,96% de les assignatures

Poca oferta (50-20%): 44,96% de les assignatures

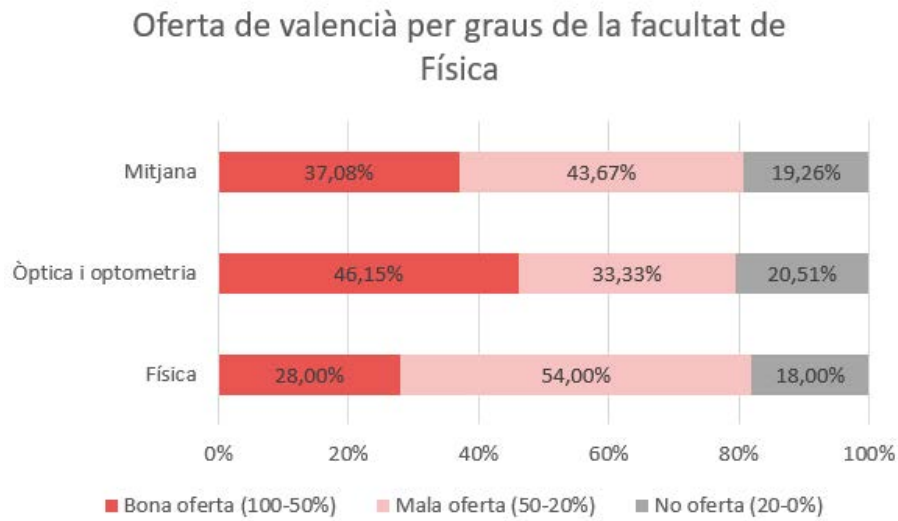
No oferta (20-0%): 19,10% de les assignatures

Falsa oferta (menys d'un 20% però més d'un 0%): 1 cas

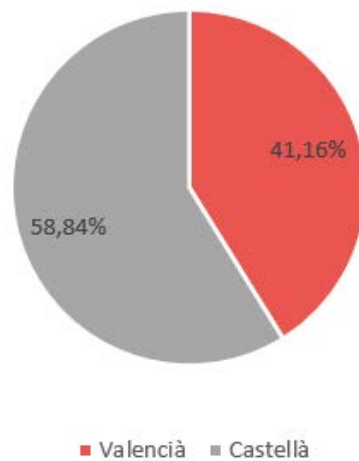
Resultats:

	Idioma	Nombre de grups	Percentatge
Grau en Física	Valencià	145	40,17%
	Castellà	216	59,83%
	Anglès	0	0,00%
	Valencià/Castellà	0	0,00%
	Altres	0	0,00%
	Idioma	Nombre de grups	Percentatge
Grau en Òptica i Optometria	Valencià	104	42,62%
	Castellà	140	57,38%
	Anglès	0	0,00%
	Valencià/Castellà	0	0,00%
	Altres	0	0,00%

Gràfics:



Llengua docent per grups a la facultat de Física



Anotacions:

- S'anuncia la llengua docent en tots els grups.
- No s'anuncia més d'un idioma en cap grup. En la mesura del possible hauria d'indicar-se un únic idioma docent per seguretat lingüística de l'estudiant, així que la facultat fa bona feina en aquest sentit.
- Hi ha una situació força diferent en els dos graus analitzats de la facultat pel que fa a oferta de valencià a les assignatures. Mentre que en el grau d'Òptica i Optometria la "Bona Oferta" de valencià supera el 46%, en el grau de Física és d'un 28%. Els números de "Mala Oferta" de valencià són similars, vora el 20% en ambdós graus, però mentre que a Física la "Mala Oferta" és d'un 54% en l'altre grau és d'un terç de les assignatures. Augmentar progressivament el número de "Bona Oferta" en el grau de Física és un objectiu a seguir.

- Pel que fa a grups i idioma docent, hi ha un predomini dels grups en castellà respecte els grups en valencià. Hi ha una diferència de més de 17 punts percentuals entre uns i altres.

Facultat de Fisioteràpia

Nombre de graus de la facultat: 1 grau.

Graus íntegrament en anglès: 0 graus

Grau estudiat: Grau en Fisioteràpia

Presència del valencià: 39,13%% dels grups.

La facultat Sí que anuncia la llengua d'impartició per grups.

El 39,13% dels grups estan impartits íntegrament en valencià.

S'anuncia la llengua docent en tots els grups.

Bona oferta (100-50%): 15,79% de les assignatures

Poca oferta (50-20%): 68,42% de les assignatures

No oferta (20-0%): 15,79% de les assignatures

Falsa oferta (menys d'un 20% però més d'un 0%): 0 casos

Resultats:

	Idioma	Nombre de grups	Percentatge
Grau en Fisioteràpia	Valencià	135	39,13%
	Castellà	210	60,87%
	Anglès	0	0,00%
	Valencià/Castellà	0	0,00%
	Altres	0	0,00%

	Oferta de català	Percentatge
Grau en Fisioteràpia	Bona oferta (100-50%)	15,79%
	Mala oferta (50-20%)	68,42%
	No oferta (20-0%)	15,79%

Anotacions:

- S'anuncia la llengua docent en tots els grups.
- No s'anuncia més d'un idioma en cap grup. En la mesura del possible hauria d'indicar-se un únic idioma docent per seguretat lingüística de l'estudiant, així que la facultat fa bona feina en aquest sentit.
- Hi ha només un grau a la facultat. Veiem que hi ha un nombre similar de "Bona Oferta" i de "Mala Oferta" d'assignatures en valencià, al voltant del 15% cadascuna. El gran gruix de les assignatures, doncs, es troba amb una situació on hi ha oferta de valencià però és insuficient, i per tant hi ha molt marge de millora en aquest sentit.
- Pel que fa a l'idioma docent dels grups, veiem que hi ha més de 20 punts percentuals de diferència entre el valencià i el castellà. Com normalment, aquesta diferència beneficia al castellà. Per tant, hi ha marge de millora també en aquest sentit.

Facultat de Geografia i Història

Nombre de graus de la facultat: 4 graus.

Graus íntegrament en anglès: 0 graus

Grau estudiat: Grau en Geografia, Grau en Història, Grau en Història de l'Art i Grau en Informació i Documentació

Presència del valencià: 48,09% dels grups.

La facultat Sí que anuncia la llengua d'impartició per grups.

El 48,09% dels grups estan impartits íntegrament en valencià.

S'anuncia la llengua docent en tots els grups.

Bona oferta (100-50%): 59,57% de les assignatures

Poca oferta (50-20%): 14,36% de les assignatures

No oferta (20-0%): 26,06% de les assignatures

Falsa oferta (menys d'un 20% però més d'un 0%): 0 casos

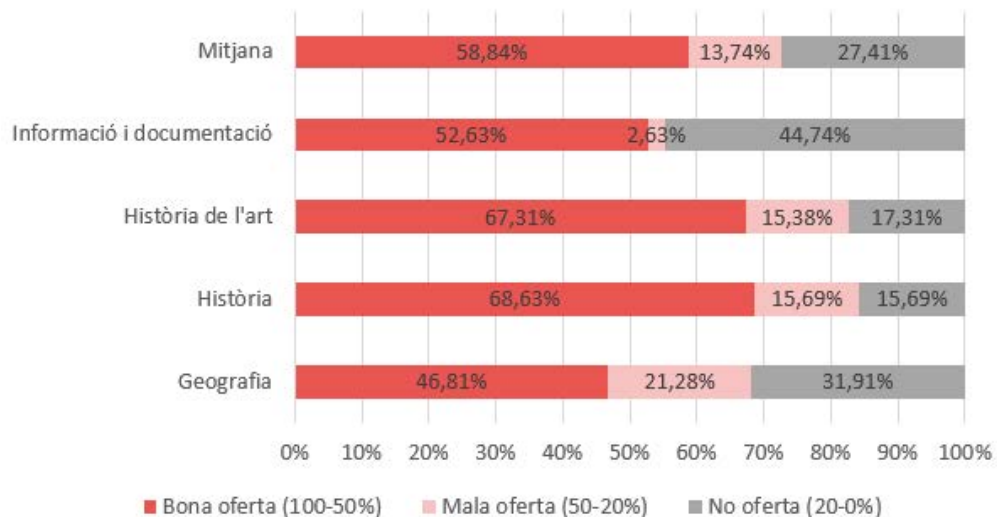
Resultats:

	Idioma	Nombre de grups	Percentatge
Grau en Geografia	Valencià	89	47,09%
	Castellà	100	52,91%
	Anglès	0	0,00%
	Valencià/Castellà	0	0,00%

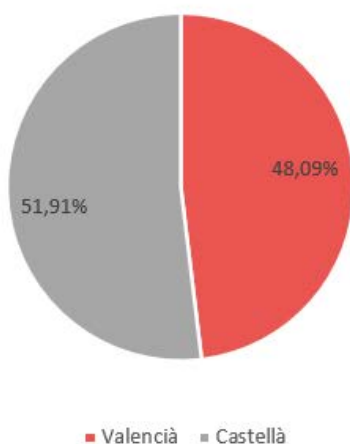
	Altres	0	0,00%
	Idioma	Nombre de grups	Percentatge
Grau en Història	Valencià	202	47,20%
	Castellà	226	52,80%
	Anglès	0	0,00%
	Valencià/Castellà	0	0,00%
	Altres	0	0,00%
	Idioma	Nombre de grups	Percentatge
Grau en Història de l'Art	Valencià	99	49,50%
	Castellà	101	50,50%
	Anglès	0	0,00%
	Valencià/Castellà	0	0,00%
	Altres	0	0,00%
	Idioma	Nombre de grups	Percentatge
Grau en Informació i Documentació	Valencià	38	52,05%
	Castellà	35	47,95%
	Anglès	0	0,00%
	Valencià/Castellà	0	0,00%
	Altres	0	0,00%

Gràfics:

Oferta de valencià per graus de la facultat de Geografia i Història



Llengua docent per grups a la facultat de Geografia i Història



Anotacions:

- S'anuncia la llengua docent en tots els grups.
- No s'anuncia més d'un idioma en cap grup. En la mesura del possible hauria d'indicar-se un únic idioma docent per seguretat lingüística de l'estudiant, així que la facultat fa bona feina en aquest sentit.
- Pel que fa a l'oferta d'assignatures en valencià, en general trobem que les xifres són positives i força homogènies. Pel que fa a la "Bona Oferta", veiem que dos dels graus s'apropen al 70% (Història i Història de l'Art) i dos estan al voltant del 50% (Informació i Documentació i Geografia). En qualsevol cas, són xifres que considerem positives. Pel que fa a la "Mala Oferta", el grau d'informació i Documentació presenta números molt baixos mentre que als altres graus les xifres van del 15% al 20%. Finalment, veiem que pel que fa a la "Mala Oferta" de valencià, als graus d'Història i Història de l'Art és de vora el 13% i als altres dos graus és força superior, arribant fins a vora el 44% al grau d'Informació i Documentació. Aquest és el principal aspecte a millorar.
- Pel que fa a grups i idioma docent, hi ha un predomini dels grups en castellà respecte als grups en valencià però és molt mínima. Podria dir, doncs, que als grups hi ha paritat entre el valencià i el castellà.

Facultat de Magisteri

Nombre de graus de la facultat: 2 graus.

Graus íntegrament en anglès: 0 graus

Grau estudiat: Grau en Mestre/a d'Educació Infantil i Grau en Mestre/a d'Educació Primària.

Presència del valencià: 34,61% dels grups.

La facultat Sí que anuncia la llengua d'impartició per grups.

El 31,74% dels grups estan impartits íntegrament en valencià.

S'anuncia la llengua docent en tots els grups.

Bona oferta (100-50%): 59,09% de les assignatures

Poca oferta (50-20%): 18,18% de les assignatures

No oferta (20-0%): 22,73% de les assignatures

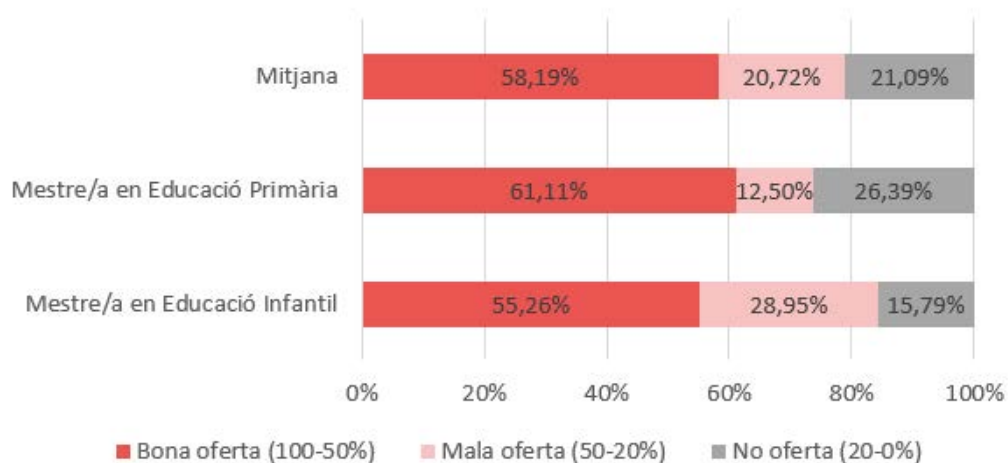
Falsa oferta (menys d'un 20% però més d'un 0%): 6 casos

Resultats:

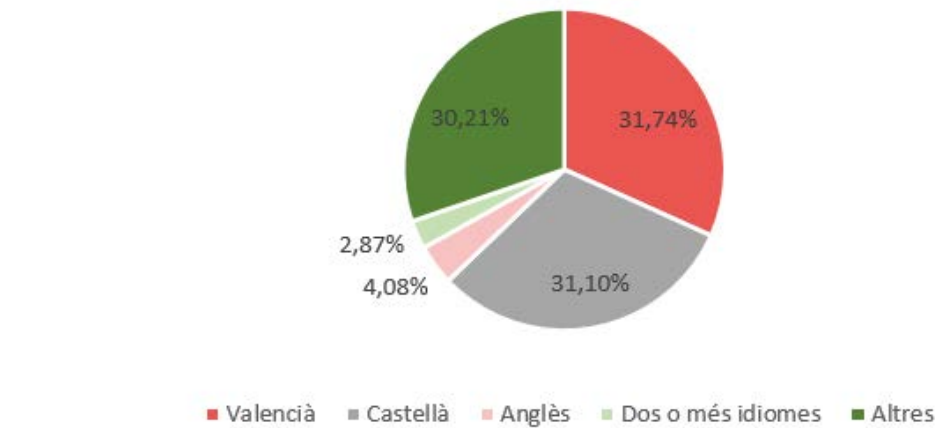
	Idioma	Nombre de grups	Percentatge
Grau en Mestre/a en Educació Infantil	Valencià	229	32,85%
	Castellà	225	32,28%
	Anglès	26	3,73%
	Valencià/Castellà	20	2,87%
	Altres	197	28,26%
	Idioma	Nombre de grups	Percentatge
Grau en Mestre/a en Educació Primària	Valencià	269	30,85%
	Castellà	263	30,16%
	Anglès	38	4,36%
	Valencià/Castellà	25	2,87%
	Altres	277	31,77%

Gràfics:

Oferta de valencià per graus de la facultat de Magisteri



Llengua docent per grups a la facultat de Magisteri



Anotacions:

- S'anuncia la llengua docent en tots els grups.
- No s'anuncia més d'un idioma en cap grup. En la mesura del possible hauria d'indicar-se un únic idioma docent per seguretat lingüística de l'estudiant, així que la facultat fa bona feina en aquest sentit.
- S'anuncia més d'un idioma en massa grups en comparació amb altres facultats. És important que es resolgui aquesta situació per augmentar la seguretat lingüística dels estudiants, tot i que les xifres no són elevades.
- S'anuncia en molts casos —fins a un 30,21% dels grups— l'idioma docent com a "Altres". Això es dona sobretot a les pràctiques i al Treball Final de Grau. Cal corregir aquesta dada i posar en quin idioma es farà o en quin es recomana fer-ho a l'estudiant.
- Pel que fa a l'oferta d'assignatures en valencià, veiem que la "Bona Oferta" és semblant entre ambdós graus, entre el 55% i el 61%. El que varia entre graus és que mentre que al grau en mestre/a d'Educació Infantil hi ha gairebé un 29% de "Mala Oferta" i un 15% de "No Oferta", al grau de mestre/a en Educació Primària les xifres s'inverteixen entre aquests dos indicadors.
- Finalment, si analitzem l'idioma docent per grups sense la variable "Altres", veiem que hi ha certa paritat entre el valencià i el castellà vora el 31%. Hi ha també un 4% de grups en llengua anglesa que també són considerades.

Facultat de Medicina i Odontologia

Nombre de graus de la facultat: 2 graus.

Graus íntegrament en anglès: 0 graus

Grau estudiat: Grau en Medicina i Grau en Odontologia

Presència del valencià: 43,58% dels grups.

La facultat Sí que anuncia la llengua d'impartició per grups.

El 43,58% dels grups estan impartits íntegrament en valencià.

S'anuncia la llengua docent en tots els grups.

Bona oferta (100-50%): 7,38% de les assignatures

Poca oferta (50-20%): 60,66% de les assignatures

No oferta (20-0%): 31,97% de les assignatures

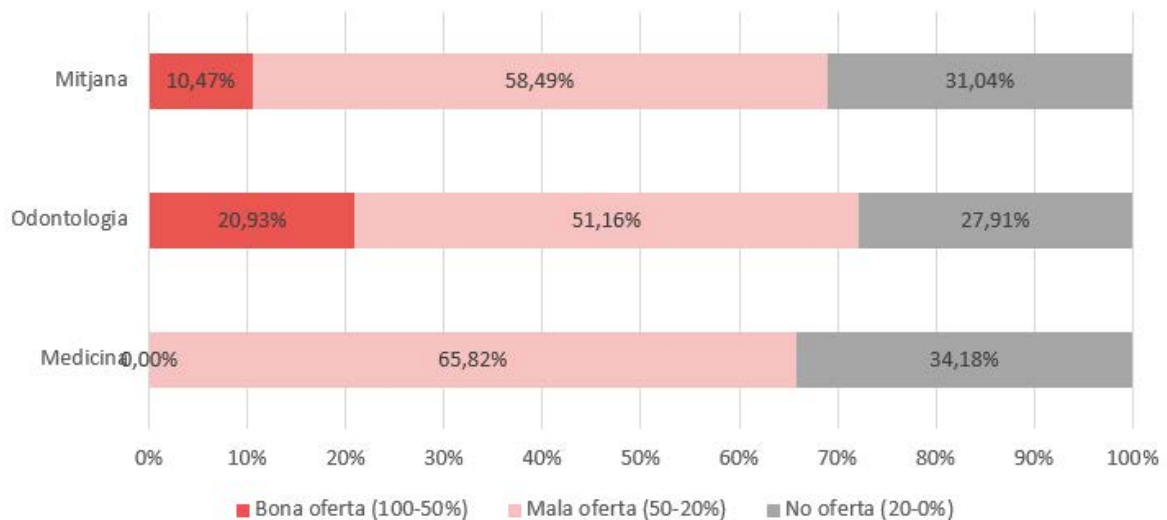
Falsa oferta (menys d'un 20% però més d'un 0%): 0 casos

Resultats:

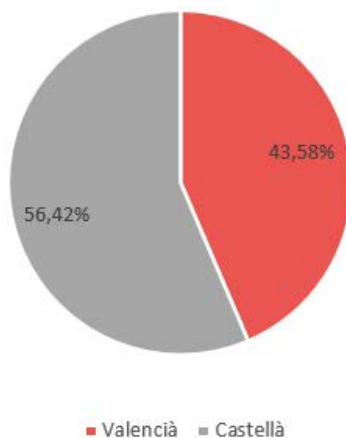
	Idioma	Nombre de grups	Percentatge
Grau en Medicina	Valencià	720	43,98%
	Castellà	917	56,02%
	Anglès	0	0,00%
	Valencià/Castellà	0	0,00%
	Altres	0	0,00%
	Idioma	Nombre de grups	Percentatge
Grau en Odontologia	Valencià	214	42,29%
	Castellà	292	57,71%
	Anglès	0	0,00%
	Valencià/Castellà	0	0,00%
	Altres	0	0,00%

Gràfics:

Oferta de valencià per graus de la facultat de Medicina i Odontologia



Llengua docent per grups a la facultat de Medicina i Odontologia



Anotaci

- S'anuncia la llengua docent en tots els grups.
- No s'anuncia més d'un idioma en cap grup. En la mesura del possible hauria d'indicar-se un únic idioma docent per seguretat lingüística de l'estudiant, així que la facultat fa bona feina en aquest sentit.
- Pel que fa a l'oferta de valencià a les assignatures ens trobem en una situació molt dolenta. No hi ha ni una assignatura al grau de Medicina que tingui una "Bona Oferta" de valencià i només un 20% d'assignatures entren dins d'aquest indicador en el grau d'Odontologia. Com a contrapart, NO hi ha oferta de valencià a vora un 30% de les assignatures de la facultat, situació que cal revertir immediatament. D'aquesta manera, la majoria d'assignatures es troben dins del que hem catalogat com a "Mala Oferta", clarament insuficient i que ha de tendir a augmentar-se fins arribar a "Bona Oferta".
- Si parlem d'idioma docent per grups, les xifres són millors encara que hi ha un predomini del castellà, que ocupa el 56,4% dels grups. En contrapartida, el 43,58% dels grups s'imparteixen segons els Plans Docents en valencià.

Facultat de Psicologia i Logopèdia

Nombre de graus de la facultat: 2 graus.

Graus íntegrament en anglès: 0 graus

Grau estudiat: Grau en Psicologia i Grau en Logopèdia

Presència del valencià: 48,44% dels grups.

La facultat Sí que anuncia la llengua d'impartició per grups.

El 41,63% dels grups estan impartits íntegrament en valencià.

S'anuncia la llengua docent en tots els grups.

Bona oferta (100-50%): 34,48% de les assignatures

Poca oferta (50-20%): 41,38% de les assignatures

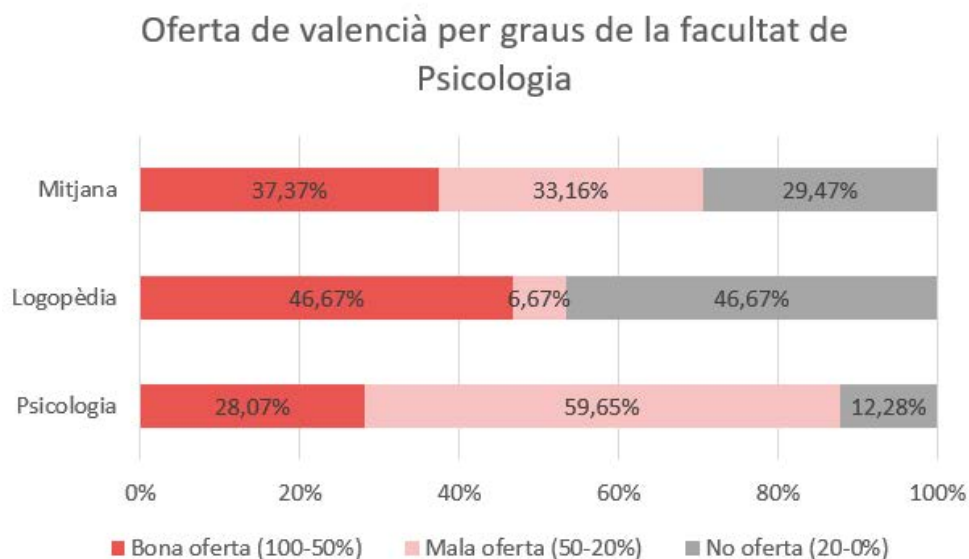
No oferta (20-0%): 24,14% de les assignatures

Falsa oferta (menys d'un 20% però més d'un 0%): 1 cas

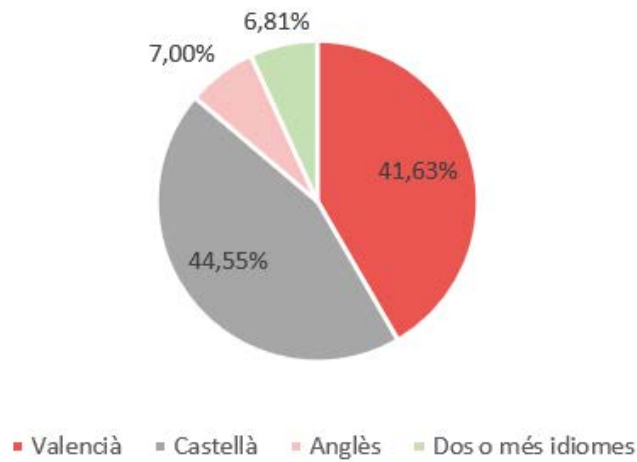
Resultats:

	Idioma	Nombre de grups	Percentatge
Grau en Psicologia	Valencià	159	44,41%
	Castellà	163	45,53%
	Anglès	36	10,06%
	Valencià/Castellà	0	0,00%
	Altres	0	0,00%
	Idioma	Nombre de grups	Percentatge
Grau en Logopèdia	Valencià	55	35,26%
	Castellà	66	42,31%
	Anglès	0	0,00%
	Valencià/Castellà	35	22,44%
	Altres	0	0,00%

Gràfics:



Llengua docent per grups a la facultat de Psicologia



Anotacions:

- S'anuncia la llengua docent en tots els grups.
- S'anuncia més d'un idioma en un gairebé 7% dels grups. En la mesura del possible hauria d'indicar-se un únic idioma docent per seguretat lingüística de l'estudiant, i hi ha recorregut en aquest sentit.
- Pel que fa a l'oferta de valencià a les assignatures ens trobem en una situació dispar. Mentre que al grau de Logopèdia les dades són bastant equilibrades (vora un 45% de "Bona Oferta" i "Mala Oferta"), a Psicologia hi predomina la "Mala Oferta" amb un gairebé 60% de les assignatures. Només vora un 28% de les assignatures tenen una "Bona Oferta" de valencià, mentre que només un 12% no tenen oferta en aquesta llengua. Així doncs, cal marcar-se com a principal objectiu a la facultat reduir el nombre d'assignatures en "Mala Oferta" i augmentar-ne el nombre amb "Bona Oferta".
- Si parlem d'idioma docent per grups, les xifres són molt semblants entre valencià i castellà, al voltant del 42%, tot i que hi ha un nombre de grups lleugerament superior on s'imparteix la classe en castellà. Cal destacar també que un 7% de classes es fan en llengua anglesa.

Facultat de Química

Nombre de graus de la facultat: 1 grau.

Graus íntegrament en anglès: 0 graus

Grau estudiat: Grau en Química

Presència del valencià: 49,71% dels grups.

La facultat Sí que anuncia la llengua d'impartició per grups.

El 49,71% dels grups estan impartits íntegrament en valencià.

S'anuncia la llengua docent en tots els grups.

Bona oferta (100-50%): 68% de les assignatures

Poca oferta (50-20%): 4% de les assignatures

No oferta (20-0%): 28% de les assignatures

Falsa oferta (menys d'un 20% però més d'un 0%): 0 casos

Resultats:

	Idioma	Nombre de grups	Percentatge
Grau en Química	Valencià	339	49,71%
	Castellà	343	50,29%
	Anglès	0	0,00%
	Valencià/Castellà	0	0,00%
	Altres	0	0,00%

	Oferta de català	Percentatge
Grau en Química	Bona oferta (100-50%)	68,00%
	Mala oferta (50-20%)	4,00%
	No oferta (20-0%)	28,00%

Anotacions:

- S'anuncia la llengua docent en tots els grups.
- S'anuncia més d'un idioma en un gairebé 7% dels grups. En la mesura del possible hauria d'indicar-se un únic idioma docent per seguretat lingüística de l'estudiant, i hi ha recorregut en aquest sentit.
- A l'únic grau de la facultat (Química), les xifres són molt positives. Hi ha un 68% de "Bona Oferta" de valencià i un 28% de "Mala Oferta". Cal seguir en aquesta línia i, si és possible, ampliar l'oferta en aquelles assignatures que no es disposa de grups en valencià.
- Si parlem d'idioma docent per grups, les xifres són molt semblants entre valencià i castellà, al voltant del 50% en ambdós casos. Podríem dir, doncs, que hi ha paritat entre el valencià i el castellà en aquesta facultat.

Recomanacions finals

- Cal seguir anunciant amb la mateixa precisió la llengua d'impartició, i cal evitar posar dues llengües indistintament en els grups. En general, la universitat anuncia adequadament la llengua docent en els grups.
- A les facultats de Medicina i Odontologia; Filologia, Traducció i Comunicació; i Economia és imperatiu reduir el nombre d'assignatures que no es poden cursar en valencià, totes superiors al 30% de no oferta; és a dir, en totes aquestes facultats un 30% de les assignatures com a mínim no tenen oferta de grups en valencià. Entenent la complexitat de la mesura però també la urgència, el que s'hauria de fer d'immediat per frenar el retrocés és progressivament passar de la situació de "no oferta" a la situació de "poca oferta" i, finalment, assolir tenir com a mínim un 50% de les assignatures en valencià de manera que els estudiants puguin fer la totalitat o la majoria dels estudis en valencià.
- És necessari ampliar la "Bona Oferta" de valencià a les facultats de: Medicina i Odontologia, Fisioteràpia, Física, Farmàcia, Ciències Biològiques i a l'Escola Tècnica Superior d'Enginyeria. Aquest augment de "Bona Oferta" ha de donar-se per un increment e aquelles assignatures que ja tenen "Mala Oferta" fins a arribar al 50% dels grups amb oferta en valencià. Aquesta mesura ha de permetre als estudiants catalanoparlants veure els seus drets lingüístics respectats.
- Cal progressivament ampliar l'oferta als màsters fins a arribar, com a mínim, a la paritat amb el castellà i l'anglès. Sabem que queda molt lluny i s'han de fer passos intermedis, però sí que s'analitza que és una situació molt urgent i que cal avançar cap aquí. Això passa per afegir el valencià un major nombre de màsters i aprofundir en els programes d'acollida per als estudiants que venen de fora.